

友鉞股份有限公司
個體財務報告暨會計師查核報告
民國一一〇年度及民國一〇九年度

公司地址：臺南市東區東門路一段 358 號 9 樓之 4
公司電話：(06)236-0687

個體財務報告

目 錄

| 項 目 | 頁 次 |
|---------------------------|----------|
| 一、封面 | 1 |
| 二、目錄 | 2 |
| 三、會計師查核報告 | 3~5 |
| 四、個體資產負債表 | 6~7 |
| 五、個體綜合損益表 | 8 |
| 六、個體權益變動表 | 9 |
| 七、個體現金流量表 | 10 |
| 八、個體財務報表附註 | |
| (一) 公司沿革 | 11 |
| (二) 通過財務報告之日期及程序 | 11 |
| (三) 新發布及修訂準則及解釋之適用 | 11~14 |
| (四) 重大會計政策之彙總說明 | 14~28 |
| (五) 重大會計判斷、估計及假設不確定性之主要來源 | 28~29 |
| (六) 重大會計項目之說明 | 30~47 |
| (七) 關係人交易 | 48~49 |
| (八) 質押之資產 | 49 |
| (九) 重大或有負債及未認列之合約承諾 | 49 |
| (十) 重大之災害損失 | 49 |
| (十一) 重大之期後事項 | 50 |
| (十二) 其他 | 50~57 |
| (十三) 附註揭露事項 | |
| 1.重大交易事項及轉投資事業相關資訊 | 58、59~62 |
| 2.大陸投資資訊 | 58、63 |
| 3.主要股東資訊 | 58 |
| (十四) 部門資訊 | 58 |
| 九、重要會計項目明細表 | 64~74 |

會計師查核報告

友鈺股份有限公司 公鑒：

查核意見

友鈺股份有限公司民國一一〇年十二月三十一日及民國一〇九年十二月三十一日之個體資產負債表，暨民國一一〇年一月一日至十二月三十一日及民國一〇九年一月一日至十二月三十一日之個體綜合損益表、個體權益變動表、個體現金流量表，以及個體財務報表附註(包括重大會計政策彙總)，業經本會計師查核竣事。

依本會計師之意見，上開個體財務報表在所有重大方面係依照證券發行人財務報告編製準則編製，足以允當表達友鈺股份有限公司民國一一〇年十二月三十一日及民國一〇九年十二月三十一日之個體財務狀況，暨民國一一〇年一月一日至十二月三十一日及民國一〇九年一月一日至十二月三十一日之個體財務績效及個體現金流量。

查核意見之基礎

本會計師係依照會計師查核簽證財務報表規則及一般公認審計準則執行查核工作。本會計師於該等準則下之責任將於會計師查核個體財務報表之責任段進一步說明。本會計師所隸屬事務所受獨立性規範之人員已依會計師職業道德規範，與友鈺股份有限公司保持超然獨立，並履行該規範之其他責任。本會計師相信已取得足夠及適切之查核證據，以作為表示查核意見之基礎。

管理階層與治理單位對個體財務報表之責任

管理階層之責任係依照證券發行人財務報告編製準則編製允當表達之個體財務報表，且維持與個體財務報表編製有關之必要內部控制，以確保個體財務報表未存有導因於舞弊或錯誤之重大不實表達。

於編製個體財務報表時，管理階層之責任亦包括評估友鈺股份有限公司繼續經營之能力、相關事項之揭露，以及繼續經營會計基礎之採用，除非管理階層意圖清算友鈺股份有限公司或停止營業，或除清算或停業外別無實際可行之其他方案。

友鈺股份有限公司之治理單位(含監察人)負有監督財務報導流程之責任。

會計師查核個體財務報表之責任

本會計師查核個體財務報表之目的，係對個體財務報表整體是否存有導因於舞弊或錯誤之重大不實表達取得合理確信，並出具查核報告。合理確信係高度確信，惟依照一般公認審計準則執行之查核工作無法保證必能偵出個體財務報表存有之重大不實表達。不實表達可能導因於舞弊或錯誤。如不實表達之個別金額或彙總數可合理預期將影響個體財務報表使用者所作之經濟決策，則被認為具有重大性。

本會計師依照一般公認審計準則查核時，運用專業判斷並保持專業上之懷疑。本會計師亦執行下列工作：

1. 辨認並評估個體財務報表導因於舞弊或錯誤之重大不實表達風險；對所評估之風險設計及執行適當之因應對策；並取得足夠及適切之查核證據以作為查核意見之基礎。因舞弊可能涉及共謀、偽造、故意遺漏、不實聲明或踰越內部控制，故未偵出導因於舞弊之重大不實表達之風險高於導因於錯誤者。
2. 對與查核攸關之內部控制取得必要之瞭解，以設計當時情況下適當之查核程序，惟其目的非對友鈺股份有限公司內部控制之有效性表示意見。
3. 評估管理階層所採用會計政策之適當性，及其所作會計估計與相關揭露之合理性。
4. 依據所取得之查核證據，對管理階層採用繼續經營會計基礎之適當性，以及使友鈺股份有限公司繼續經營之能力可能產生重大疑慮之事件或情況是否存在重大不確定性，作出結論。本會計師若認為該等事件或情況存在重大不確定性，則須於查核報告中提醒個體財務報表使用者注意個體財務報表之相關揭露，或於該等揭露係屬不適當時修正查核意見。本會計師之結論係以截至查核報告日所取得之查核證據為基礎。惟未來事件或情況可能導致友鈺股份有限公司不再具有繼續經營之能力。
5. 評估個體財務報表(包括相關附註)之整體表達、結構及內容，以及個體財務報表是否允當表達相關交易及事件。

6. 對於集團內組成個體之財務資訊取得足夠及適切之查核證據，以對個體財務報表表示意見。本會計師負責集團查核案件之指導、監督及執行，並負責形成集團查核意見。

本會計師與治理單位溝通之事項，包括所規劃之查核範圍及時間，以及重大查核發現(包括於查核過程中所辨認之內部控制顯著缺失)。

本會計師亦向治理單位提供本會計師所隸屬事務所受獨立性規範之人員已遵循會計師職業道德規範中有關獨立性之聲明，並與治理單位溝通所有可能被認為會影響會計師獨立性之關係及其他事項(包括相關防護措施)。

安永聯合會計師事務所

主管機關核准辦理公開發行公司財務報告

查核簽證文號：金管證審字第 1100352201 號

金管證審字第 1010045851 號

洪國森

洪國森



會計師：

李芳文

李芳文



中華民國 一 一 一 年 五 月 二 十 七 日

友誠股份有限公司
個體資產負債表

民國一一〇年十二月三十一日及一〇九年十二月三十一日

單位：新台幣仟元

| 代碼 | 資 產 會 計 項 目 | 附 註 | 一一〇年十二月三十一日 | | 一〇九年十二月三十一日 | |
|------|---------------------|------------|-------------|-----|-------------|-----|
| | | | 金 額 | % | 金 額 | % |
| | 流動資產 | | | | | |
| 1100 | 現金及約當現金 | 四/六.1 | \$150,193 | 10 | \$201,428 | 15 |
| 1110 | 透過損益按公允價值衡量之金融資產-流動 | 四/六.2 | 86,370 | 5 | 45,574 | 4 |
| 1136 | 按攤銷後成本衡量之金融資產-流動 | 四/六.3、16/八 | 53,911 | 4 | 41,906 | 3 |
| 1150 | 應收票據淨額 | 四/六.4、16 | 545 | - | 409 | - |
| 1170 | 應收帳款淨額 | 四/六.5、16/七 | 402,098 | 25 | 275,570 | 20 |
| 1200 | 其他應收款 | 四 | 17,703 | 1 | 14,501 | 1 |
| 130x | 存貨 | 四/六.6 | 236,774 | 15 | 134,108 | 10 |
| 1470 | 其他流動資產 | 四 | 13,698 | 1 | 9,627 | 1 |
| 11xx | 流動資產合計 | | 961,292 | 61 | 723,123 | 54 |
| | 非流動資產 | | | | | |
| 1550 | 採用權益法之投資 | 四/六.7 | 73,641 | 5 | 69,758 | 5 |
| 1600 | 不動產、廠房及設備 | 四/六.8/八 | 264,719 | 17 | 272,175 | 20 |
| 1755 | 使用權資產 | 四/六.17 | 5,387 | - | 5,586 | - |
| 1780 | 無形資產 | 四 | 4,055 | - | 3,771 | - |
| 1840 | 遞延所得稅資產 | 四/六.21 | 5,581 | - | 9,406 | 1 |
| 1990 | 其他非流動資產 | 四/六.9/八 | 270,057 | 17 | 267,701 | 20 |
| 15xx | 非流動資產合計 | | 623,440 | 39 | 628,397 | 46 |
| | 資產總計 | | \$1,584,732 | 100 | \$1,351,520 | 100 |

(請參閱個體財務報表附註)

董事長：



經理人：

6



會計主管：





大華股份有限公司
個體資產負債表(續)

民國一〇九年十二月三十一日及一〇九年十二月三十一日

單位：新台幣仟元

| 代碼 | 負債及權益 會計項目 | 附註 | 一一〇年十二月三十一日 | | 一〇九年十二月三十一日 | |
|------|---------------------|--------|-------------|-----|-------------|-----|
| | | | 金額 | % | 金額 | % |
| | 流動負債 | | | | | |
| 2100 | 短期借款 | 四/六.10 | \$187,000 | 12 | \$147,000 | 11 |
| 2120 | 透過損益按公允價值衡量之金融負債-流動 | 四/六.11 | 1,148 | - | 6,650 | 1 |
| 2130 | 合約負債 | 六.15 | 5,479 | - | 1,320 | - |
| 2150 | 應付票據 | 四 | 3,856 | - | 1,246 | - |
| 2170 | 應付帳款 | 四/七 | 156,898 | 10 | 119,317 | 9 |
| 2200 | 其他應付款 | 四 | 77,086 | 5 | 46,650 | 4 |
| 2230 | 本期所得稅負債 | 四/六.21 | 22,006 | 2 | 14,509 | 1 |
| 2280 | 租賃負債-流動 | 四/六.17 | 2,166 | - | 1,561 | - |
| 2322 | 一年或一營業週期內到期長期借款 | 四/六.12 | 6,953 | - | 54,267 | 4 |
| 2399 | 其他流動負債 | 四 | 5,979 | - | 5,886 | - |
| 21xx | 流動負債合計 | | 468,571 | 29 | 398,406 | 30 |
| | 非流動負債 | | | | | |
| 2540 | 長期借款 | 四/六.12 | 387,955 | 25 | 296,056 | 22 |
| 2580 | 租賃負債-非流動 | 四/六.17 | 3,221 | - | 4,025 | - |
| 25xx | 非流動負債合計 | | 391,176 | 25 | 300,081 | 22 |
| 2xxx | 負債總計 | | 859,747 | 54 | 698,487 | 52 |
| | 權益 | | | | | |
| 31xx | 權益 | | | | | |
| 3110 | 普通股股本 | 六.14 | 363,965 | 23 | 181,982 | 13 |
| 3200 | 資本公積 | 六.14 | 88,776 | 6 | 270,759 | 20 |
| 3300 | 保留盈餘 | 六.14 | | | | |
| 3310 | 法定盈餘公積 | | 51,667 | 3 | 46,904 | 3 |
| 3350 | 未分配盈餘 | | 220,515 | 14 | 153,191 | 12 |
| | 保留盈餘合計 | | 272,182 | 17 | 200,095 | 15 |
| 3400 | 其他權益 | 四/六.20 | | | | |
| 3410 | 國外營運機構財務報表換算之兌換差額 | | 62 | - | 197 | - |
| 3xxx | 權益總計 | | 724,985 | 46 | 653,033 | 48 |
| | 負債及權益總計 | | \$1,584,732 | 100 | \$1,351,520 | 100 |

(請參閱個體財務報表附註)

董事長：



經理人：



7

會計主管：





民國一〇一〇年及一〇〇九年一月一日至十二月三十一日

單位：新台幣仟元

| 代碼 | 會計項目 | 附註 | 一〇一〇年度 | | 一〇〇九年度 | |
|------|--------------------------|---------------|-------------|------|-------------|------|
| | | | 金額 | % | 金額 | % |
| 4000 | 營業收入 | 四/六.15/七 | \$2,135,771 | 100 | \$1,500,387 | 100 |
| 5000 | 營業成本 | 四/六.6、17、18/七 | (1,804,259) | (84) | (1,281,441) | (85) |
| 5900 | 營業毛利 | | 331,512 | 16 | 218,946 | 15 |
| 6000 | 營業費用 | 六.13、17、18 | | | | |
| 6100 | 推銷費用 | | (120,399) | (6) | (93,509) | (6) |
| 6200 | 管理費用 | | (49,909) | (3) | (33,212) | (2) |
| 6300 | 研究發展費用 | | (3,979) | - | (5,346) | - |
| 6450 | 預期信用減損損失 | 四/六.16 | (2,613) | - | - | - |
| | 營業費用合計 | | (176,900) | (9) | (132,067) | (8) |
| 6900 | 營業利益 | | 154,612 | 7 | 86,879 | 7 |
| 7000 | 營業外收入及支出 | | | | | |
| 7010 | 其他收入 | 四/六.19 | 10,343 | - | 16,474 | 1 |
| 7020 | 其他利益及損失 | 四/六.19 | (26,523) | (1) | (31,193) | (2) |
| 7050 | 財務成本 | 四/六.19 | (7,094) | - | (7,543) | (1) |
| 7070 | 採用權益法認列之子公司、關聯企業及合資損益之份額 | 四/六.7 | 6,577 | - | (2,359) | - |
| | 營業外收入及支出合計 | | (16,697) | (1) | (24,621) | (2) |
| 7900 | 稅前淨利 | | 137,915 | 6 | 62,258 | 5 |
| 7950 | 所得稅費用 | 四/六.21 | (25,792) | (1) | (12,480) | (1) |
| 8200 | 本期淨利 | | \$112,123 | 5 | \$49,778 | 4 |
| 8300 | 本期其他綜合損益 | 四/六.20 | | | | |
| 8360 | 後續可能重分類至損益之項目 | | | | | |
| 8361 | 國外營運機構財務報表換算之兌換差額 | | (135) | - | 197 | - |
| | 本期其他綜合損益(稅後淨額) | | (135) | - | 197 | - |
| 8500 | 本期綜合損益總額(稅後淨額) | | \$111,988 | 5 | \$49,975 | 4 |
| | 每股盈餘(元) | | | | | |
| 9750 | 基本每股盈餘 | 四/六.22 | \$3.08 | | \$1.37 | |
| 9850 | 稀釋每股盈餘 | 四/六.22 | \$3.06 | | \$1.36 | |

(請參閱個體財務報表附註)

董事長：



經理人：



會計主管：





友鈞股份有限公司
經理人 張建勳

民國一〇一〇年及一〇〇九年一月一日至十二月三十一日

單位：新台幣仟元

| 代碼 | 項 目 | 普通股股本 3110 | 資本公積 3200 | 保留盈餘 | | 其他權益 | 權益總額 3xxx |
|-----|----------------------------|---------------|--------------|----------------|---------------|-----------------------------------|--------------|
| | | | | 法定盈餘公積 3310 | 未分配盈餘 3350 | 國外營運機構 財務報表換算 之兌換差額 3410 | |
| A1 | 民國109年1月1日餘額 | \$181,982 | \$268,136 | \$40,856 | \$164,056 | \$- | \$655,030 |
| B1 | 民國108年度盈餘指撥及分配 提列法定盈餘公積 | - | - | 6,048 | (6,048) | - | - |
| B5 | 普通股現金股利 | - | - | - | (54,595) | - | (54,595) |
| D1 | 民國109年度淨利 | - | - | - | 49,778 | - | 49,778 |
| D3 | 民國109年度其他綜合損益 | - | - | - | - | 197 | 197 |
| D5 | 本期綜合損益總額 | - | - | - | 49,778 | 197 | 49,975 |
| H3 | 組織重整 | - | 2,623 | - | - | - | 2,623 |
| Z1 | 民國109年12月31日餘額 | \$181,982 | \$270,759 | \$46,904 | \$153,191 | \$197 | \$653,033 |
| A1 | 民國110年1月1日餘額 | \$181,982 | \$270,759 | \$46,904 | \$153,191 | \$197 | \$653,033 |
| B1 | 民國109年度盈餘指撥及分配 提列法定盈餘公積 | - | - | 4,763 | (4,763) | - | - |
| B5 | 普通股現金股利 | - | - | - | (40,036) | - | (40,036) |
| C13 | 資本公積配發股票股利 | 181,983 | (181,983) | - | - | - | - |
| D1 | 民國110年度淨利 | - | - | - | 112,123 | - | 112,123 |
| D3 | 民國110年度其他綜合損益 | - | - | - | - | (135) | (135) |
| D5 | 本期綜合損益總額 | - | - | - | 112,123 | (135) | 111,988 |
| Z1 | 民國110年12月31日餘額 | \$363,965 | \$88,776 | \$51,667 | \$220,515 | \$62 | \$724,985 |

(請參閱個體財務報表附註)

董事長：



經理人：

9



會計主管：





民國一〇一〇年及一〇〇九年一月一日至十二月三十一日

單位：新台幣仟元

| 代碼 | 項 目 | 一一〇年度 | 一〇九年度 | 代碼 | 項 目 | 一一〇年度 | 一〇九年度 |
|--------|------------------------------|-----------|----------|--------|--------------------|-----------|-----------|
| | | 金額 | 金額 | | | 金額 | 金額 |
| AAAA | 營業活動之現金流量： | | | BBBB | 投資活動之現金流量： | | |
| A10000 | 本期稅前淨利 | \$137,915 | \$62,258 | B00040 | 取得按攤銷後成本衡量之金融資產 | (12,005) | (41,906) |
| A20000 | 調整項目： | | | B00100 | 取得透過損益按公允價值衡量之金融資產 | (71,774) | (33,605) |
| A20010 | 收益費損項目： | | | B00200 | 處分透過損益按公允價值衡量之金融資產 | 35,921 | 9,157 |
| A20100 | 折舊費用 | 12,495 | 14,732 | B01800 | 取得採用權益法之投資 | - | (20,060) |
| A20200 | 攤銷費用 | 748 | 1,190 | B02700 | 取得不動產、廠房及設備 | (5,617) | (7,703) |
| A20300 | 預期信用減損損失數 | 2,613 | - | B07600 | 處分不動產、廠房及設備 | 2,700 | - |
| A20400 | 透過損益按公允價值衡量金融資產及負債之淨(利益)損失 | (10,445) | 7,967 | | 取得無形資產 | (1,032) | (150) |
| A20900 | 利息費用 | 7,094 | 7,543 | B02800 | 其他非流動資產增加 | (2,356) | - |
| A21200 | 利息收入 | (2,568) | (1,771) | B04500 | 其他非流動資產減少 | - | 2,903 |
| A22500 | 處分及報廢不動產、廠房及設備(利益) | (225) | - | B06700 | 收取之股利 | 2,559 | 10,000 |
| A22400 | 採用權益法認列之子公司、關聯企業及合資(利益)損失之份額 | (6,577) | 2,359 | B06800 | 投資活動之淨現金流(出) | (51,604) | (81,364) |
| A30000 | 與營業活動相關之資產/負債變動數： | | | BBBB | | | |
| A31130 | 應收票據(增加) | (136) | (156) | CCCC | 籌資活動之現金流量： | | |
| A31150 | 應收帳款(增加) | (129,141) | (20,779) | C00100 | 短期借款增加 | 40,000 | - |
| A31180 | 其他應收款(增加) | (3,202) | (643) | C00200 | 短期借款減少 | - | (3,420) |
| A31200 | 存貨(增加) | (102,666) | (2,613) | C01600 | 舉借長期借款 | 81,897 | 44,420 |
| A31240 | 其他流動資產(增加) | (4,071) | (1,296) | C01700 | 償還長期借款 | (37,312) | (16,210) |
| A32125 | 合約負債增加(減少) | 4,159 | (810) | C04020 | 租賃本金償還 | (1,897) | (1,739) |
| A32130 | 應付票據增加(減少) | 2,610 | (2,913) | C04500 | 發放現金股利 | (40,036) | (54,595) |
| A32150 | 應付帳款增加 | 37,581 | 13,198 | CCCC | 籌資活動之淨現金流入(出) | 42,652 | (31,544) |
| A32180 | 其他應付款增加(減少) | 30,436 | (4,476) | EEEE | 本期現金及約當現金(減少)數 | (51,235) | (51,968) |
| A32230 | 其他流動負債增加(減少) | 93 | (365) | E00100 | 期初現金及約當現金餘額 | 201,428 | 253,396 |
| A33000 | 營運產生之現金流(出)入 | (23,287) | 73,425 | E00200 | 期末現金及約當現金餘額 | \$150,193 | \$201,428 |
| A33100 | 收取之利息 | 2,568 | 1,771 | | | | |
| A33300 | 支付之利息 | (7,094) | (7,543) | | | | |
| A33500 | 支付之所得稅 | (14,470) | (6,713) | | | | |
| AAAA | 營業活動之淨現金流(出)入 | (42,283) | 60,940 | | | | |

(請參閱個體財務報表附註)

董事長：



經理人：



會計主管：



友鈺股份有限公司
個體財務報表附註
民國一一〇年度及民國一〇九年度
(金額除另予註明者外，均以新台幣仟元為單位)

一、公司沿革

友鈺股份有限公司(以下簡稱本公司)於民國九十年十月二日奉准設立，目前登記地址及事業經營地址均為臺南市東區東門路一段358號9樓之4。主要營業項目為螺絲、螺帽等製品製造業及五金批發、國際貿易之買賣業務。

二、通過財務報表之日期及程序

本公司民國一一〇年度及一〇九年度之個體財務報告業已於民國一一一年五月二十七日經提報董事會後通過。

三、新發布及修訂準則及解釋之適用

1. 首次適用國際財務報導準則而產生之會計政策變動

本公司已採用金融監督管理委員會(以下簡稱金管會)已認可且自民國一一〇年一月一日以後開始之會計年度適用之國際財務報導準則、國際會計準則、國際財務報導解釋或解釋公告，新準則及修正之首次適用對本公司並無重大影響。

2. 本公司尚未採用下列國際會計準則理事會已發布且金管會已認可之新發布、修訂及修正準則或解釋：

| 項次 | 新發布/修正/修訂準則及解釋 | 國際會計準則理事會發布之生效日 |
|----|---|-----------------|
| 1 | 對國際財務報導準則有限度範圍修正，包括對國際財務報導準則第3號、國際會計準則第16號及國際會計準則第37號之修正，以及年度改善 | 民國111年1月1日 |

(1) 對國際財務報導準則有限度範圍修正，包括對國際財務報導準則第3號、國際會計準則第16號及國際會計準則第37號之修正，以及年度改善

A. 更新對觀念架構之索引（國際財務報導準則第3號之修正）

此修正係藉由取代對財務報導之觀念架構的舊版索引，以民國一〇七年三月發布之最新版本索引更新國際財務報導準則第3號。另新增一項認列原則之例外，以避免因負債及或有負債產生可能的「第2日」利得或損失。此外，釐清針對不受取代架構索引影響之或有資產之既有指引。

友誠股份有限公司個體財務報表附註(續)
(金額除另予註明者外，均以新台幣仟元為單位)

B.不動產、廠房及設備：達到預定使用狀態前之價款（國際會計準則第16號之修正）

此修正係就企業針對其於資產達到預定使用狀態時出售所生產之項目，禁止企業自不動產、廠房及設備之成本減除出售之價款；反之，企業將此等銷售價款及其相關成本認列於損益。

C.虧損性合約—履行合約之成本（國際會計準則第37號之修正）

此修正釐清企業於評估合約是否係屬虧損性時，應予計入之成本。

D.2018-2020年國際財務報導準則之改善

國際財務報導準則第1號之修正

此修正簡化子公司於母公司之後成為首次適用者時，關於適用國際財務報導準則第1號之累積換算調整數衡量。

國際財務報導準則第9號「金融工具」之修正

此修正釐清當企業評估金融負債之新合約條款或修改後條款是否與原始金融負債具有重大差異時所包括之費用。

國際財務報導準則第16號「租賃」釋例之修正

此係對釋例13承租人之權益改良相關之租賃誘因進行修正。

國際會計準則第41號之修正

此修正移除衡量公允價值時現金流量不計入稅捐之規定，以使國際會計準則第41號之公允價值衡量之規定與其他國際財務報導準則之相關規定一致。

以上為國際會計準則理事會已發布，金管會已認可且自民國一一一年一月一日以後開始之會計年度適用之新發布、修訂及修正之準則或解釋，本公司評估新發布、修訂及修正之準則或解釋對本公司並無重大影響。

友誠股份有限公司個體財務報表附註(續)
(金額除另予註明者外，均以新台幣仟元為單位)

3. 截至財務報告通過發布日為止，本公司未採用下列國際會計準則理事會已發布但金管會尚未認可之新發布、修訂及修正準則或解釋：

| 項次 | 新發布/修正/修訂準則及解釋 | 國際會計準則理事會 發布之生效日 |
|----|---|---------------------|
| 1 | 國際財務報導準則第10號「合併財務報表」及國際會計準則第28號「投資關聯企業及合資」之修正－投資者與其關聯企業或合資間之資產出售或投入 | 待國際會計準則理事會決定 |
| 2 | 國際財務報導準則第17號「保險合約」 | 民國112年1月1日 |
| 3 | 負債分類為流動或非流動(國際會計準則第1號之修正) | 民國112年1月1日 |
| 4 | 揭露倡議—會計政策(國際會計準則第1號之修正) | 民國112年1月1日 |
| 5 | 會計估計之定義(國際會計準則第8號之修正) | 民國112年1月1日 |
| 6 | 與單一交易所產生之資產及負債有關之遞延所得稅(國際會計準則第12號之修正) | 民國112年1月1日 |

- (1) 國際財務報導準則第10號「合併財務報表」及國際會計準則第28號「投資關聯企業及合資」之修正－投資者與其關聯企業或合資間之資產出售或投入

此計畫係為處理國際財務報導準則第10號「合併財務報表」與國際會計準則第28號「投資關聯企業及合資」間，有關以子公司作價投資關聯企業或合資而喪失控制之不一致。國際會計準則第28號規定投入非貨幣性資產以交換關聯企業或合資之權益時，應依順流交易之處理方式銷除所產生利益或損失之份額；國際財務報導準則第10號則規定應認列喪失對子公司之控制時之全數利益或損失。此修正限制國際會計準則第28號之前述規定，當構成國際財務報導準則第3號所定義為業務之資產出售或投入時，其所產生之利益或損失應全數認列。

此修正亦修改國際財務報導準則第10號使得投資者與其關聯企業或合資間，當出售或投入不構成國際財務報導準則第3號所定義業務之子公司時，其產生之利益或損失，僅就非屬投資者所享有份額之範圍認列。

- (2) 國際財務報導準則第17號「保險合約」

此準則提供保險合約全面性之模型，含括所有會計相關部分(認列、衡量、表達及揭露原則)，準則之核心為一般模型，於此模型下，原始認列以履約現金流量及合約服務邊際兩者之合計數衡量保險合約群組；於每一報導期間結束日之帳面金額為剩餘保障負債及已發生理賠負債兩者之總和。

除一般模型外，並提供具直接參與特性合約之特定適用方法(變動收費法)；及短期合約之簡化法(保費分攤法)。

友誠股份有限公司個體財務報表附註(續)
(金額除另予註明者外，均以新台幣仟元為單位)

此準則於民國一〇六年五月發布後，另於民國一〇九年六月發布修正，此修正除於過渡條款中將生效日延後2年(亦即由原先民國一一〇年一月一日延後至民國一一二年一月一日)並提供額外豁免外，並藉由簡化部分規定而降低採用此準則成本，以及修改部分規定使部分情況更易於解釋。此準則之生效將取代過渡準則(亦即國際財務報導準則第4號「保險合約」)

(3) 負債分類為流動或非流動(國際會計準則第1號之修正)

此係針對會計準則第1號「財務報表之表達」第69段至76段中負債分類為流動或非流動進行修正。

(4) 揭露倡議－會計政策(國際會計準則第1號之修正)

此修正係改善會計政策之揭露，以提供投資者及其他財務報表主要使用者更有用之資訊。

(5) 會計估計之定義(國際會計準則第8號之修正)

此修正直接定義會計估計，並對國際會計準則第8號「會計政策、會計估計變動及錯誤」進行其他修正，以協助企業區分會計政策變動與會計估計變動。

(6) 與單一交易所產生之資產及負債有關之遞延所得稅(國際會計準則第12號之修正)

此修正係限縮國際會計準則第12號「所得稅」第15及24段中有關遞延所得稅認列豁免之範圍，使該豁免不適用於原始認列時產生相同金額之應課稅及可減除暫時性差異之交易。

以上國際會計準則理事會已發布但金管會尚未認可之準則或解釋，其實際適用日期以金管會規定為準，該等新公布或修正準則、或解釋對本公司並無重大影響。

四、重大會計政策之彙總說明

1. 遵循聲明

本公司民國一一〇年度及一〇九年度之個體財務報告係依據證券發行人財務報告編製準則編製。

友誠股份有限公司個體財務報表附註(續)
(金額除另予註明者外，均以新台幣仟元為單位)

2. 編製基礎

本公司依據證券發行人財務報告編製準則編製個體財務報告。依據證券發行人財務報告編製準則第21條規定，個體財務報告本期損益及其他綜合損益與合併基礎編製之財務報告中當期損益及其他綜合損益歸屬於母公司業主之分攤數相同，且個體財務報告業主權益與合併基礎編製之財務報告中歸屬於母公司業主之權益相同。因此，投資子公司於個體財務報告係以「採用權益法之投資」表達，並作必要之評價調整。

個體財務報表除以公允價值衡量之金融工具外，係以歷史成本為編製基礎。除另行註明者外，個體財務報表均以新台幣仟元為單位。

3. 外幣交易

本公司之個體財務報表係以本公司功能性貨幣新台幣表達。

外幣交易係以交易日匯率換算為功能性貨幣記錄。於每一報導期間結束日，外幣貨幣性項目以該日收盤匯率換算；以公允價值衡量之外幣非貨幣性項目，以衡量公允價值當日之匯率換算；以歷史成本衡量之外幣非貨幣性項目，以原始交易日之匯率換算。

除下列所述者外，因交割或換算貨幣性項目所產生之兌換差額，於發生當期認列為損益：

- (1) 為取得符合要件之資產所發生之外幣借款，其產生之兌換差額若視為對利息成本之調整者，為借款成本之一部分，予以資本化作為該項資產之成本。
- (2) 適用國際財務報導準則第9號「金融工具」之外幣項目，依金融工具之會計政策處理。
- (3) 構成報導個體對國外營運機構淨投資一部分之貨幣性項目，所產生之兌換差額原始係認列為其他綜合損益，並於處分該淨投資時，自權益重分類至損益。

當非貨幣性項目之利益或損失認列為其他綜合損益時，該利益或損失之任何兌換組成部分認列為其他綜合損益。當非貨幣性項目之利益或損失認列為損益時，該利益或損失之任何兌換組成部分認列為損益。

4. 外幣財務報表之換算

編製個體財務報表時，國外營運機構之資產與負債係以該資產負債表日之收盤匯率換算為新台幣，收益及費損項目係以當期平均匯率換算。因換算而產生之兌換差額認列為其他綜合損益，並於處分該國外營運機構時，將先前已認列於其他綜合損益並累計於權益項下之單獨組成部分之累計兌換差額，於認列處分損益時，自權益重分類至損益。涉及對包含國外營運機構之子公司喪失控制之部分處分，及部分處分對包含國外營運機構之關聯企業或聯合協議之權益後，所保留之權益係一包含國外營運機構之金融資產者，亦按處分處理。

友誠股份有限公司個體財務報表附註(續)
(金額除另予註明者外，均以新台幣仟元為單位)

在未喪失控制下部分處分包含國外營運機構之子公司時，按比例將認列於其他綜合損益之累計兌換差額重新歸屬予該國外營運機構之非控制權益，而不認列為損益；在未喪失重大影響或聯合控制下，部分處分包含國外營運機構之關聯企業或聯合協議時，累計兌換差額則按比例重分類至損益。

本公司因收購國外營運機構產生之商譽及對其資產與負債帳面金額所作之公允價值調整，視為該國外營運機構之資產及負債，並以其功能性貨幣列報。

5. 資產與負債區分流動與非流動之分類標準

有下列情況之一者，分類為流動資產，非屬流動資產，則分類為非流動資產：

- (1) 預期於其正常營業週期中實現該資產，或意圖將其出售或消耗。
- (2) 主要為交易目的而持有該資產。
- (3) 預期於報導期間後十二個月內實現該資產。
- (4) 現金或約當現金，但於報導期間後至少十二個月將該資產交換或用以清償負債受到限制者除外。

有下列情況之一者，分類為流動負債，非屬流動負債，則分類為非流動負債：

- (1) 預期於其正常營業週期中清償該負債。
- (2) 主要為交易目的而持有該負債。
- (3) 預期於報導期間後十二個月內到期清償該負債。
- (4) 不能無條件將清償期限遞延至報導期間後至少十二個月之負債。負債之條款，可能依交易對方之選擇，以發行權益工具而導致其清償者，並不影響其分類。

6. 現金及約當現金

現金及約當現金係庫存現金、活期存款及可隨時轉換成定額現金且價值變動風險甚小之短期並具高度流動性之定期存款或投資(包括合約期間三個月內之定期存款)。

7. 金融工具

金融資產與金融負債於本公司成為該金融工具合約條款之一方時認列。

符合國際財務報導準則第9號「金融工具」適用範圍之金融資產與金融負債，於原始認列時，係依公允價值衡量，直接可歸屬於金融資產與金融負債(除分類為透過損益按公允價值衡量之金融資產及金融負債外)取得或發行之交易成本，係從該金融資產及金融負債之公允價值加計或減除。

友誠股份有限公司個體財務報表附註(續)
(金額除另予註明者外，均以新台幣仟元為單位)

(1) 金融資產之認列與衡量

本公司所有慣例交易金融資產之認列與除列，採交易日會計處理。

本公司以下列兩項為基礎將金融資產分類為後續按攤銷後成本衡量或透過損益按公允價值衡量之金融資產：

- A. 管理金融資產之經營模式
- B. 金融資產之合約現金流量特性

按攤銷後成本衡量之金融資產

同時符合下列兩條件之金融資產，按攤銷後成本衡量，並以應收票據、應收帳款、按攤銷後成本衡量之金融資產及其他應收款等項目列報於資產負債表：

- A. 管理金融資產之經營模式：持有金融資產以收取合約現金流量
- B. 金融資產之合約現金流量特性：現金流量完全為支付本金及流通在外本金金額之利息

此等金融資產(不包括涉及避險關係者)後續以攤銷後成本【原始認列時衡量之金額，減除已償付之本金，加計或減除該原始金額與到期金額間差額之累積攤銷數(使用有效利息法)，並調整備抵損失】衡量。於除列、透過攤銷程序或認列減損利益或損失時，將其利益或損失認列於損益。

以有效利息法(以有效利率乘以金融資產總帳面金額)或下列情況計算之利息，則認列於損益：

- A. 如屬購入或創始之信用減損金融資產，以信用調整後有效利率乘以金融資產攤銷後成本
- B. 非屬前者，惟後續變成信用減損者，以有效利率乘以金融資產攤銷後成本

透過損益按公允價值衡量之金融資產

除前述符合特定條件而按攤銷後成本衡量或透過其他綜合損益按公允價值衡量外，金融資產均採透過損益按公允價值衡量，並以透過損益按公允價值衡量之金融資產列報於資產負債表。

此類金融資產以公允價值衡量，其再衡量產生之利益或損失認列為損益，該認列為損益之利益或損失包含該金融資產所收取之任何股利或利息。

(2) 金融資產減損

本公司對按攤銷後成本衡量之金融資產，係以預期信用損失認列並衡量備抵損失。

友誠股份有限公司個體財務報表附註(續)
(金額除另予註明者外，均以新台幣仟元為單位)

本公司以反映下列各項之方式衡量預期信用損失：

- A. 藉由評估各可能結果而決定之不偏且以機率加權之金額
- B. 貨幣時間價值
- C. 與過去事項、現時狀況及未來經濟狀況預測有關之合理且可佐證之資訊
(於資產負債表日無須過度成本或投入即可取得者)

衡量備抵損失之方法說明如下：

- A. 按12個月預期信用損失金額衡量：包括金融資產自原始認列後信用風險未顯著增加，或於資產負債表日判定為信用風險低者。此外，亦包括前一報導期間按存續期間預期信用損失金額衡量備抵損失，但於本期資產負債表日不再符合自原始認列後信用風險已顯著增加之條件者。
- B. 存續期間預期信用損失金額衡量：包括金融資產自原始認列後信用風險已顯著增加，或屬購入或創始之信用減損金融資產。
- C. 對於屬國際財務報導準則第15號範圍內之交易所產生之應收帳款或合約資產，本公司採用存續期間預期信用損失金額衡量備抵損失。
- D. 對於屬國際財務報導準則第16號範圍內之交易所產生之應收租賃款，本公司採用存續期間預期信用損失金額衡量備抵損失。

本公司於每一資產負債表日，以比較金融工具於資產負債表日與原始認列日之違約風險之變動，評估金融工具於原始認列後之信用風險是否已顯著增加。另與信用風險相關資訊請詳附註十二。

(3) 金融資產除列

本公司持有之金融資產於符合下列情況之一時除列：

- A. 來自金融資產現金流量之合約權利終止。
- B. 已移轉金融資產且將該資產所有權之幾乎所有風險及報酬移轉予他人。
- C. 既未移轉亦未保留資產所有權之幾乎所有風險及報酬，但已移轉對資產之控制。

一金融資產整體除列時，其帳面金額與已收取或可收取對價加計認列於其他綜合損益之任何累計利益或損失總和間之差額係認列於損益。

(4) 金融負債及權益工具

負債或權益之分類

本公司發行之負債及權益工具係依據合約協議之實質與金融負債及權益工具之定義分類為金融負債或權益。

友誠股份有限公司個體財務報表附註(續)
(金額除另予註明者外，均以新台幣仟元為單位)

權益工具

權益工具係指表彰本公司於資產減除所有負債後剩餘權益之任何合約，本公司發行之權益工具係以取得之價款扣除直接發行成本後之金額認列。

金融負債

符合國際財務報導準則第9號適用範圍之金融負債於原始認列時，分類為透過損益按公允價值衡量之金融負債或以攤銷後成本衡量之金融負債。

透過損益按公允價值衡量之金融負債

透過損益按公允價值衡量之金融負債，包括持有供交易之金融負債及指定為透過損益按公允價值衡量之金融負債。

當符合下列條件之一，分類為持有供交易：

- A. 其取得之主要目的為短期內出售；
- B. 於原始認列時即屬合併管理之可辨認金融工具組合之一部分，且有近期該組合為短期獲利之操作型態之證據；或
- C. 屬衍生工具(財務保證合約或被指定且有效之避險工具之衍生工具除外)。

對於包含一個或多個嵌入式衍生工具之合約，可指定整體混合(結合)合約為透過損益按公允價值衡量之金融負債；當符合下列因素之一而可提供更攸關之資訊時，於原始認列時指定為透過損益按公允價值衡量：

- A. 該指定可消除或重大減少衡量或認列不一致；或
- B. 一組金融負債或一組金融資產及金融負債，依書面之風險管理或投資策略，以公允價值基礎管理並評估其績效，且合併公司內部提供予管理階層之該投資組合資訊，亦以公允價值為基礎。

此類金融負債再衡量產生之利益或損失認列為損益，該認列為損益之利益或損失包含該金融負債所支付之任何利息。

以攤銷後成本衡量之金融負債

以攤銷後成本衡量之金融負債包括應付款項及借款等，於原始認列後，續後以有效利息法衡量。當金融負債除列及透過有效利息法攤提時，將其相關損益及攤銷數認列於損益。

攤銷後成本之計算考量取得時之折價或溢價及交易成本。

友誠股份有限公司個體財務報表附註(續)
(金額除另予註明者外，均以新台幣仟元為單位)

金融負債之除列

當金融負債之義務解除、取消或失效時，則除列該金融負債。

當本公司與債權人間就具重大差異條款之債務工具進行交換，或對現有金融負債之全部或部分條款作重大修改(不論是否因財務困難)，以除列原始負債並認列新負債之方式處理，除列金融負債時，將其帳面金額與所支付或應支付對價總額(包括移轉之非現金資產或承擔之負債)間之差額認列於損益。

(5) 金融資產及負債之互抵

金融資產及金融負債僅於已認列金額目前具互抵之法律行使權利且有意圖以淨額交割或同時變現資產及清償負債時，方能予以互抵並以淨額列示於資產負債表。

8. 衍生工具

本公司所持有或發行之衍生工具係用以規避匯率風險及利率風險，其中屬指定且為有效避險者，於資產負債表列報為避險之金融資產或負債；其餘非屬指定且為有效避險者，則於資產負債表列報為透過損益按公允價值衡量之金融資產或金融負債。

衍生工具之原始認列係以衍生工具合約簽訂日之公允價值衡量，並於續後採公允價值衡量。當衍生工具之公允價值為正數時，為金融資產；公允價值為負數時，則為金融負債。衍生工具公允價值變動直接認列於損益，惟涉及避險且屬有效部分者，則依避險類型認列於損益或權益項下。

主契約為非金融資產或金融負債者，當嵌入於主契約之衍生工具，其經濟特性及風險與主契約並非緊密關聯，且主契約非屬透過損益按公允價值衡量時，該嵌入式衍生工具應視為獨立之衍生工具處理。

9. 公允價值衡量

公允價值係指於衡量日，市場參與者間在有秩序之交易中出售某一資產所能收取或移轉某一負債所需支付之價格。公允價值衡量假設該出售資產或移轉負債之交易發生於下列市場之一：

- (1) 該資產或負債之主要市場，或
- (2) 若無主要市場，該資產或負債之最有利市場

主要或最有利市場必須是公司所能進入以進行交易者。

友誠股份有限公司個體財務報表附註(續)
(金額除另予註明者外，均以新台幣仟元為單位)

資產或負債之公允價值衡量係使用市場參與者於定價資產或負債時會使用之假設，其假設該等市場參與者依其經濟最佳利益為之。

非金融資產之公允價值衡量考量市場參與者藉由將該資產用於其最高及最佳使用或藉由將該資產出售予會將該資產用於其最高及最佳使用之另一市場參與者，以產生經濟效益之能力。

本公司採用在相關情況下適合且有足夠資料可得之評價技術以衡量公允價值，並最大化攸關可觀察輸入值之使用且最小化不可觀察輸入值之使用。

10. 存貨

存貨按逐項比較之成本與淨變現價值孰低法評價。

成本指為使存貨達到可供銷售或可供生產狀態及地點所產生之成本：

- 商品及原物料 — 以實際進貨成本，成本計算採加權平均法。
- 製成品及在製品 — 包括直接原料、人工及以正常產能分攤之固定製造費用，但不包含借款成本。

淨變現價值指在正常情況下，估計售價減除至完工尚須投入之成本及銷售費用後之餘額。

11. 採用權益法之投資

本公司對子公司之投資係依據證券發行人財務報告編製準則第21條之規定，以「採用權益法之投資」表達並作必要之評價調整，以使個體財務報告本期損益及其他綜合損益與合併基礎編製之財務報告中本期損益及其他綜合損益歸屬於母公司業主之分攤數相同，且個體財務報告業主權益與合併基礎編製之財務報告中歸屬於母公司業主之權益相同。此等調整主要係考量投資子公司於合併財務報表依據國際財務報導準則第10號「合併財務報表」之處理及不同報導個體層級適用國際財務報導準則之差異，並借記或貸記「採用權益法之投資」、「採用權益法之子公司、關聯企業及合資損益份額」或「採用權益法之子公司、關聯企業及合資其他綜合損益份額」等科目。

本公司對關聯企業之投資，係採用權益法處理。關聯企業係指本公司對其有重大影響者。

友鈺股份有限公司個體財務報表附註(續)
(金額除另予註明者外，均以新台幣仟元為單位)

於權益法下，投資關聯企業於資產負債表之列帳，係以成本加計取得後本公司對該關聯企業淨資產變動數依持股比例認列之金額。對關聯企業投資之帳面金額及其他相關長期權益於採用權益法減少至零後，於發生法定義務、推定義務或已代關聯企業支付款項之範圍內，認列額外損失及負債。本公司與關聯企業間交易所產生之未實現損益，則依其對關聯企業之權益比例銷除。

當關聯企業之權益變動並非因損益及其他綜合損益項目而發生且不影響本公司對其持股比例時，本公司係按持股比例認列相關所有權權益變動。因而所認列之資本公積於後續處分關聯企業時，係按處分比例轉列損益。

關聯企業增發新股時，本公司未按持股比例認購致使投資比例發生變動，因而使本公司對該關聯企業所享有之淨資產持份發生增減者，以「資本公積」及「採用權益法之投資」調整該增減數。於投資比例變動為減少時，另將先前已認列於其他綜合損益之相關項目，依減少比例重分類至損益或其他適當科目。前述所認列之資本公積於後續處分關聯企業時，係按處分比例轉列損益。

關聯企業之財務報表係就與公司相同之報導期間編製，並進行調整以使其會計政策與本公司之會計政策一致。

本公司於每一報導期間結束日依國際會計準則第28號「投資關聯企業及合資」之規定確認是否有客觀證據顯示對關聯企業之投資發生減損，若有減損之客觀證據，本公司即依國際會計準則第36號「資產減損」之規定以關聯企業之可回收金額與帳面金額間之差異數計算減損金額，並將該金額認列於對關聯企業之損益中。前述可回收金額如採用該投資之使用價值，本公司則依據下列估計決定相關使用價值：

- (1) 本公司所享有關聯企業估計未來產生現金流量現值之份額，包括關聯企業因營運所產生之現金流量及最終處分該投資所得之價款；或
- (2) 本公司預期由該投資收取股利及最終處分該投資所產生之估計未來現金流量現值。

因構成投資關聯企業帳面金額之商譽組成項目，並未單獨認列，故無須對其適用國際會計準則第36號「資產減損」商譽減損測試之規定。

當喪失對關聯企業之重大影響時，本公司係以公允價值衡量並認列所保留之投資部分。喪失重大影響時，該投資關聯企業之帳面金額與所保留投資之公允價值加計處分所得價款間之差額，則認列為損益。此外，當對關聯企業之投資成為對合資之投資，本公司持續適用權益法而不對保留權益作再衡量。

友誠股份有限公司個體財務報表附註(續)
(金額除另予註明者外，均以新台幣仟元為單位)

12. 不動產、廠房及設備

不動產、廠房及設備係以取得成本為認列基礎，並減除累計折舊及累計減損後列示，前述成本包含不動產、廠房及設備之拆卸、移除及復原其所在地點之成本及因未完工程所產生之必要利息支出。不動產、廠房及設備之各項組成若屬重大，則單獨提列折舊。當不動產、廠房及設備之重大組成項目須被定期重置，本公司將該項目視為個別資產並以特定耐用年限及折舊方法分別認列。該等被重置部分之帳面金額，則依國際會計準則第16號「不動產、廠房及設備」之除列規定予以除列。重大檢修成本若符合認列條件，係視為替換成本而認列為廠房及設備帳面金額之一部分，其他修理及維護支出則認列至損益。

折舊係以直線法按下列資產之估計耐用年限計提：

| | |
|-------|-------|
| 房屋及建築 | 5~55年 |
| 機器設備 | 5~8年 |
| 水電設備 | 20年 |
| 運輸設備 | 5年 |
| 辦公設備 | 3~15年 |
| 其他設備 | 5~15年 |

不動產、廠房及設備之項目或任一重要組成部分於原始認列後，若予處分或預期未來不會因使用或處分而有經濟效益之流入，則予以除列並認列損益。

不動產、廠房及設備之殘值、耐用年限及折舊方法係於每一財務年度終了時評估，若預期值與先前之估計不同時，該變動視為會計估計變動。

13. 租賃

本公司就合約成立日評估該合約是否係屬(或包含)租賃。若合約轉讓對已辨認資產之使用之控制權一段時間以換得對價，該合約係屬(或包含)租賃。為評估合約是否轉讓對已辨認資產之使用之控制權一段時間，本公司評估在整個使用期間是否具有下列兩者：

- (1) 取得來自使用已辨認資產之幾乎所有經濟效益之權利；及
- (2) 主導已辨認資產之使用之權利。

對於合約係屬(或包含)租賃者，本公司將合約中每一租賃組成部分作為單獨租賃，並與合約中之非租賃組成部分分別處理。對於合約包含一項租賃組成部分以及一項或多項之額外租賃或非租賃組成部分者，本公司以每一租賃組成部分之相對單獨價格及非租賃組成部分之彙總單獨價格為基礎，將合約中之對價分攤至該租賃組成部分。租賃及非租賃組成部分之相對單獨價格，以出租人(或類似供應者)分別對該組成部分(或類似組成部分)收取之價格為基礎決定。若可觀察之單獨價格並非隨時可得，本公司最大化可觀察資訊之使用以估計該單獨價格。

友誠股份有限公司個體財務報表附註(續)
(金額除另予註明者外，均以新台幣仟元為單位)

公司為承租人

除符合並選擇短期租賃或低價值標的資產之租賃外，當本公司係租賃合約之承租人時，對所有租賃認列使用權資產及租賃負債。

本公司於開始日，按於該日尚未支付之租賃給付之現值衡量租賃負債。若租賃隱含利率容易確定，租賃給付使用該利率折現。若該利率並非容易確定，使用承租人增額借款利率。於開始日，計入租賃負債之租賃給付，包括與租賃期間內之標的資產使用權有關且於該日尚未支付之下列給付：

- (1) 固定給付(包括實質固定給付)，減除可收取之任何租賃誘因；
- (2) 取決於某項指數或費率之變動租賃給付(採用開始日之指數或費率原始衡量)；
- (3) 殘值保證下承租人預期支付之金額；
- (4) 購買選擇權之行使價格，若本公司可合理確定將行使該選擇權；及
- (5) 租賃終止所須支付之罰款，若租賃期間反映承租人將行使租賃終止之選擇權。

開始日後，本公司按攤銷後成本基礎衡量租賃負債，以有效利率法增加租賃負債帳面金額，反映租賃負債之利息；租賃給付之支付減少租賃負債帳面金額。

本公司於開始日，按成本衡量使用權資產，使用權資產之成本包含：

- (1) 租賃負債之原始衡量金額；
- (2) 於開始日或之前支付之任何租賃給付，減除收取之任何租賃誘因；
- (3) 承租人發生之任何原始直接成本；及
- (4) 承租人拆卸、移除標的資產及復原其所在地點，或將標的資產復原至租賃之條款及條件中所要求之狀態之估計成本。

使用權資產後續衡量以成本減除累計折舊及累計減損損失後列示，亦即適用成本模式衡量使用權資產。

若租賃期間屆滿時標的資產所有權移轉予本公司，或若使用權資產之成本反映本公司將行使購買選擇權，則自開始日起至標的資產耐用年限屆滿時，對使用權資產提列折舊。否則，本公司自開始日起至使用權資產之耐用年限屆滿時或租賃期間屆滿時兩者之較早者，對使用權資產提列折舊。

本公司適用國際會計準則第36號「資產減損」判定使用權資產是否發生減損並處理任何已辨認之減損損失。

友誠股份有限公司個體財務報表附註(續)
(金額除另予註明者外，均以新台幣仟元為單位)

除符合並選擇短期租賃或低價值標的資產之租賃外，本公司於資產負債表列報使用權資產及租賃負債，並於綜合損益表分別列報與租賃相關之折舊費用及利息費用。

本公司對短期租賃及低價值標的資產之租賃，選擇按直線基礎或另一種有系統之基礎，將有關該等租賃之租賃給付於租賃期間認列為費用。

14. 無形資產

單獨取得之無形資產於原始認列時係以成本衡量。透過企業合併取得之無形資產成本為收購日之公允價值。無形資產於原始認列後，係以其成本減除累計攤銷及累計減損損失後之金額作為帳面金額。不符合認列條件之內部產生無形資產不予資本化，而係於發生時認列至損益。

無形資產之耐用年限區分為有限及非確定耐用年限。

有限耐用年限之無形資產係於其耐用年限內攤銷，並於存有減損跡象時進行減損測試。有限耐用年限之無形資產攤銷期間及攤銷方法係至少於每一財務年度結束時進行複核。若資產之預估耐用年限與先前之估計不同或未來經濟效益消耗之預期型態已發生改變，則攤銷方法或攤銷期間將予以調整並視為會計估計變動。

非確定耐用年限之無形資產不予攤銷，但於每一年度依個別資產或現金產生單位層級進行減損測試。非確定耐用年限之無形資產係於每期評估是否有事件及情況繼續支持該資產之耐用年限仍屬非確定。若耐用年限由非確定改為有限耐用年限時，則推延適用。

無形資產之除列所產生之利益或損失係認列至損益。

電腦軟體

電腦軟體成本於其估計效益年限(三至十年)採直線法攤提。

15. 非金融資產之減損

本公司於每一報導期間結束日評估所有適用國際會計準則第36號「資產減損」之資產是否存有減損跡象。如有減損跡象或須針對某一資產每年定期進行減損測試，本公司即以個別資產或資產所屬之現金產生單位進行測試。減損測試結果如資產或資產所屬現金產生單位之帳面金額大於其可回收金額，則認列減損損失。可回收金額為淨公允價值或使用價值之較高者。

友誠股份有限公司個體財務報表附註(續)
(金額除另予註明者外，均以新台幣仟元為單位)

本公司於每一報導期間結束日針對商譽以外之資產，評估是否有跡象顯示先前已認列之減損損失可能已不存在或減少。如存有此等跡象，本公司即估計該資產或現金產生單位之可回收金額。若可回收金額因資產之估計服務潛能變動而增加時，則迴轉減損。惟迴轉後帳面金額不超過資產在未認列減損損失情況下，減除應提列折舊或攤銷後之帳面金額。

商譽所屬之現金產生單位或群組，不論有無減損跡象，係每年定期進行減損測試。減損測試結果如須認列減損損失，則先行減除商譽，減除不足之數再依帳面金額之相對比例分攤至商譽以外之其他資產。商譽之減損，一經認列，嗣後不得以任何理由迴轉。

繼續營業單位之減損損失及迴轉數係認列於損益。

16. 負債準備

負債準備之認列條件係因過去事件所產生之現時義務(法定義務或推定義務)，於清償義務時，很有可能需要流出具經濟效益之資源，且該義務金額能可靠估計。當本集團預期某些或所有負債準備可被歸墊時，只有當歸墊幾乎完全確定時認列為單獨資產。若貨幣時間價值影響重大時，負債準備以可適當反映負債特定風險之現時稅前利率折現。負債折現時，因時間經過而增加之負債金額，認列為借款成本。

17. 收入認列

本公司與客戶合約之收入主要為銷售商品，會計處理說明如下：

銷售商品

本公司製造並銷售商品，於承諾之商品運送至客戶端且客戶取得其控制(即客戶主導該商品之使用並取得該商品之幾乎所有剩餘效益之能力)時認列收入，主要商品為螺絲、螺帽、螺絲釘及鉚釘等，以合約及訂單敘明之價格為基礎認列收入，其餘銷售商品之交易，通常附有數量折扣(以特定期間累積銷售總額為基礎)。因此，收入以合約敘明之價格為基礎，並減除估計之數量折扣金額。本公司以累積經驗並採期望值估計數量折扣產生之變動對價，惟其範圍僅限於與變動對價相關之不確定性於後續消除時，所認列之累計收入金額高度很有可能不會發生重大迴轉之部分。在協議之特定期間，對預期之數量折扣亦相對認列退款負債。

本公司銷售商品交易之授信期間為15天至120天，大部分合約於商品移轉控制且具有無條件收取對價之權利時，即認列應收帳款，該等應收帳款通常期間短且不具重大財務組成部分。

18. 借款成本

直接可歸屬於取得、建造或生產符合要件之資產的借款成本，予以資本化為該資產成本之一部分。其他所有借款成本則認列為發生期間之費用。借款成本係包括與舉借資金有關而發生之利息及其他成本。

友誠股份有限公司個體財務報表附註(續)
(金額除另予註明者外，均以新台幣仟元為單位)

19. 所得稅

所得稅費用(利益)係指包含於決定本期損益中，與當期所得稅及遞延所得稅有關之彙總數。

當期所得稅

與本期及前期有關之本期所得稅負債(資產)，係以報導期間結束日已立法或實質性立法之稅率及稅法衡量。當期所得稅與認列於其他綜合損益或直接認列於權益之項目有關者，係分別認列於其他綜合損益或權益而非損益。

未分配盈餘加徵營利事業所得稅部分，於股東會決議分配盈餘之日列為所得稅費用。

遞延所得稅

遞延所得稅係就報導期間結束日，資產與負債之課稅基礎與其於資產負債表之帳面金額間所產生之暫時性差異予以計算。

除下列兩者外，所有應課稅暫時性差異皆予認列為遞延所得稅負債：

- (1) 商譽之原始認列；或非屬企業合併交易所產生，且於交易當時既不影響會計利潤亦不影響課稅所得(損失)之資產或負債原始認列；
- (2) 因投資子公司、關聯企業及聯合協議權益所產生，其迴轉時點可控制且於可預見之未來很有可能不會迴轉之應課稅暫時性差異。

除下列兩者外，可減除暫時性差異、未使用課稅損失及未使用所得稅抵減產生之遞延所得稅資產，於很有可能未來課稅所得之範圍內認列：

- (1) 與非屬企業合併交易，且於交易當時既不影響會計利潤亦不影響課稅所得(損失)之資產或負債原始認列所產生之可減除暫時性差異有關；
- (2) 與投資子公司、關聯企業及聯合協議權益所產生之可減除暫時性差異有關，僅於可預見之未來很有可能迴轉且迴轉當時有足夠之課稅所得以供該暫時性差異使用之範圍內認列。

遞延所得稅資產及負債係以預期資產實現或負債清償當期之稅率衡量，該稅率並以報導期間結束日已立法或實質性立法之稅率及稅法為基礎。遞延所得稅資產及負債之衡量係反映報導期間結束日預期回收資產或清償負債帳面金額之方式所產生之租稅後果。遞延所得稅與不列於損益之項目有關者，亦不認列於損益，而係依其相關交易認列於其他綜合損益或直接認列於權益。遞延所得稅資產於每一報導期間結束日予以重新檢視並認列。

遞延所得稅資產與負債僅於本期所得稅資產及本期所得稅負債之互抵具有法定執行權，且遞延所得稅係屬同一納稅主體並與由同一稅捐機關課徵之所得稅有關時，可予互抵。

友誠股份有限公司個體財務報表附註(續)
(金額除另予註明者外，均以新台幣仟元為單位)

20. 企業合併與商譽

企業合併係採用收購法進行會計處理。企業合併之移轉對價、所取得之可辨認資產及承擔之負債，係以收購日之公允價值衡量。收購者針對每一企業合併，係以公允價值或被收購者可辨認淨資產之相對比例衡量非控制權益。所發生之收購相關成本係當期費用化並包括於管理費用。

本公司收購業務時，係依據收購日所存在之合約條件、經濟情況及其他相關情況，進行資產與負債分類與指定是否適當之評估，包括被收購者所持有主契約中嵌入式衍生金融工具之分離考量。

企業合併如係分階段完成者，則收購者先前所持有被收購者之權益，係以收購日之公允價值重新衡量，並將所產生之利益或損失認列為當期損益。

收購者預計移轉之或有對價將以收購日之公允價值認列。被視為資產或負債之或有對價，其續後之公允價值變動將依國際財務報導準則第9號規定認列為當期損益或其他綜合損益之變動。惟或有對價如係分類為權益時，則在其最終於權益項下結清前，均不予以重新衡量。

商譽之原始衡量係所移轉之對價加計非控制權益後之總數，超過本集團所取得可辨認資產與負債公允價值之金額；此對價如低於所取得淨資產公允價值，其差額則認列為當期損益。

商譽於原始認列後，係以成本減累計減損衡量。因企業合併所產生之商譽自取得日起分攤至集團中預期自此合併而受益之每一現金產生單位，無論被收購者之其他資產或負債是否歸屬於此等現金產生單位。每一受攤商譽之單位或單位群組代表為內部管理目的監管商譽之最低層級，且不大於彙總前之營運部門。

處分部分包含商譽之現金產生單位時，此處分部分之帳面金額包括與被處分營運有關之商譽。所處分之商譽，係依據該被處分營運與所保留部分之相對可回收金額予以衡量。

五、重大會計判斷、估計及假設不確定性之主要來源

本公司編製個體財務報表時，管理階層須於報導期間結束日進行判斷、估計及假設，此將影響收入、費用、資產與負債報導金額及或有負債之揭露。然而，這些重大假設與估計之不確定性可能導致資產或負債之帳面金額須於未來期間進行重大調整之結果。

估計及假設

於報導期間結束日對有關未來所作之估計及假設不確定性之主要來源資訊，具有導致資產及負債帳面金額於下一財務年度重大調整之重大風險。茲說明如下：

友誠股份有限公司個體財務報表附註(續)
(金額除另予註明者外，均以新台幣仟元為單位)

(1) 應收款項－減損損失之估計

本公司應收款項減損損失之估計係採用存續期間預計信用損失金額衡量，將依據合約可收取之合約現金流量(帳面金額)與預期收取之現金流量(評估前瞻資訊)兩者間差額之現值為信用損失，惟短期應收款之折現影響不重大，信用損失以未折現之差額衡量。若未來實際現金流量少於預期，可能會產生重大減損損失，請詳附註六。

(2) 存貨呆滯及跌價

存貨淨變現價值之估計值係考量存貨發生毀損、全部或部分過時或售價下跌等情況，以估計時可得之存貨預期變現金額之最可靠證據為之，請詳附註六。

(3) 非金融資產之減損

當資產或現金產生單位之帳面金額大於其可回收金額時，即發生減損。可回收金額係指公允價值減處分成本與使用價值，二者孰高者。公允價值減處分成本之計算，是依據於衡量日，市場參與者間在有秩序之交易中出售資產所能收取或移轉負債所需支付之價格，經減除直接可歸屬於處分資產或現金產生單位之增額成本後之金額。使用價值是基於現金流量折現模式之計算。現金流量之預估係依據未來五年之預算，且不含本公司尚未承諾之重組，或為加強該被測試現金產生單位資產績效所需之未來重大投資。可回收金額容易受到現金流量折現模式所使用的折現率及基於外推目的所使用之預期未來現金流入與成長率之影響。用以決定不同現金產生單位可回收金額之主要假設，包括敏感度分析，請詳附註六。

(4) 收入認列－銷貨退回及折讓

本公司依歷史經驗及其他已知原因估計銷貨退回及折讓，並於商品銷售時作為營業收入之減項，前述銷貨退回及折讓之估計，係於重大迴轉所認列之累計收入金額高度很有可能不會發生之前提為基礎，請詳附註六。

(5) 所得稅

所得稅的不確定性存在於對複雜稅務法規之解釋、產生未來課稅所得的金額及時點。由於廣泛的國際商業關係與契約的長期性和複雜性，其實際結果與所作假設間產生之差異，或此等假設於未來之改變，可能迫使將已入帳的所得稅利益和費用於未來予以調整。對所得稅之提列，係依據本公司營業所在各國之稅捐機關可能的查核結果，所作之合理估計。所提列的金額是基於不同因素，例如：以往稅務查核經驗及課稅主體與所屬稅捐機關對稅務法規解釋之不同。此解釋之差異，因公司個別企業所在地之情況，而可能產生各種議題。

未使用之課稅損失與所得稅抵減遞轉後期及可減除暫時性差異，係於未來很有可能產生課稅所得或有應課稅暫時性差異之範圍內，認列遞延所得稅資產。決定遞延所得稅資產可認列之金額係以未來課稅所得及應課稅暫時性差異可能發生之時點及水準併同未來之稅務規劃策略為估計之依據。

友誠股份有限公司個體財務報表附註(續)
(金額除另予註明者外，均以新台幣仟元為單位)

六、重要會計項目之說明

1. 現金及約當現金

| | 110.12.31 | 109.12.31 |
|----------|-----------|-----------|
| 庫存現金及零用金 | \$566 | \$603 |
| 活期存款 | 149,627 | 166,626 |
| 定期存款 | - | 34,199 |
| 合 計 | \$150,193 | \$201,428 |

2. 透過損益按公允價值衡量之金融資產

| | 110.12.31 | 109.12.31 |
|----------------|-----------|-----------|
| 強制透過損益按公允價值衡量： | | |
| 未指定避險關係之衍生金融工具 | | |
| 遠期外匯合約 | \$- | \$1 |
| 股 票 | 28,724 | 12,019 |
| 債 券 | 41,031 | 30,742 |
| 基 金 | 16,615 | 2,812 |
| 合 計 | \$86,370 | \$45,574 |
| 流 動 | \$86,370 | \$45,574 |

本公司透過損益按公允價值衡量之金融資產未有提供擔保之情況。

3. 按攤銷後成本衡量之金融資產

| | 110.12.31 | 109.12.31 |
|----------|-----------|-----------|
| 銀行存款－備償戶 | \$53,911 | \$24,799 |
| 定期存款 | - | 17,107 |
| 合 計 | \$53,911 | \$41,906 |
| 流 動 | \$53,911 | \$41,906 |

本公司將部分金融資產分類為按攤銷後成本衡量之金融資產，備抵損失相關資訊，請詳附註六.16，提供擔保情形請詳附註八，與信用風險相關資訊請詳附註十二。

友鈺股份有限公司個體財務報表附註(續)
(金額除另予註明者外，均以新台幣仟元為單位)

4. 應收票據

| | 110.12.31 | 109.12.31 |
|--------|-----------|-----------|
| 應收票據 | \$545 | \$409 |
| 減：備抵損失 | - | - |
| 合 計 | \$545 | \$409 |

本公司之應收票據未有提供擔保之情況。

本公司依國際財務報導準則第9號規定評估減損，備抵損失相關資訊請詳附註六.16，與信用風險相關資訊請詳附註十二。

5. 應收帳款

| | 110.12.31 | 109.12.31 |
|--------|-----------|-----------|
| 應收帳款 | \$409,885 | \$280,744 |
| 減：備抵損失 | (7,787) | (5,174) |
| 合 計 | \$402,098 | \$275,570 |

本公司之應收帳款未有提供擔保之情況。

本公司對客戶之授信期間通常為15天至120天，於民國一一〇年及一〇九年十二月三十一日之總帳面金額分別為409,885仟元及280,744仟元，於民國一一〇年度及一〇九年度備抵損失相關資訊詳附註六.16，信用風險相關資訊請詳附註十二。

6. 存貨

| | 110.12.31 | 109.12.31 |
|-------|-----------|-----------|
| 原 料 | \$31,478 | \$19,697 |
| 在 製 品 | 78,560 | 37,916 |
| 製 成 品 | 13,172 | 2,355 |
| 商 品 | 113,564 | 74,140 |
| 合 計 | \$236,774 | \$134,108 |

本公司民國一一〇年度及一〇九年度認列為費用之存貨成本之金額分別為1,804,259仟元及1,281,441仟元，其中民國一一〇年度及一〇九年度認列存貨沖減至淨變現價值而認列跌價損失分別為1,012仟元及3,836仟元。

前述存貨未有提供擔保之情事。

友誠股份有限公司個體財務報表附註(續)
(金額除另予註明者外，均以新台幣仟元為單位)

7. 採用權益法之投資

本公司採用權益法之投資明細如下：

| 被投資公司名稱 | 110.12.31 | | 109.12.31 | |
|------------------------------|-----------------|--------|-----------------|--------|
| | 金額 | 持股比例 | 金額 | 持股比例 |
| 投資子公司： | | | | |
| 必誠股份有限公司(註一) (以下簡稱必誠公司) | \$59,146 | 100% | \$54,901 | 100% |
| 勇誠科技股份有限公司(註二) (以下簡稱勇誠公司) | 14,495 | 40.12% | 14,857 | 40.12% |
| 合計 | <u>\$73,641</u> | | <u>\$69,758</u> | |

(註一)本公司於民國一〇八年九月三十日股東會臨時會決議通過以企業併購法併購必誠公司，以股份轉換的方式，由本公司發行普通股予必誠公司股東，於股份轉換完成後，本公司對必誠公司持股比例為100%。

(註二)本公司於民國一〇九年一月二十一日董事會決議通過以現金增資勇誠公司，投資金額為20,060仟元，於股份轉換完成後，本公司對勇誠公司持股比例為40.12%。

投資子公司於個體財務報告係以「採用權益法之投資」表達，並作必要之評價調整。

前述採用權益法之投資未有提供擔保之情事。

8. 不動產、廠房及設備

| | 110.12.31 | 109.12.31 |
|--------------|------------------|------------------|
| 自用之不動產、廠房及設備 | <u>\$264,719</u> | <u>\$272,175</u> |

友鈺股份有限公司個體財務報表附註(續)
(金額除另予註明者外，均以新台幣仟元為單位)

| | 土地 | 房屋及建築 | 機器設備 | 水電設備 | 運輸設備 | 辦公設備 | 其他設備 | 未完工程 | 合計 |
|-----------|-----------|----------|----------|---------|---------|---------|-------|---------|-----------|
| 原始成本： | | | | | | | | | |
| 110.1.1 | \$174,615 | \$56,250 | \$85,567 | \$9,425 | \$4,650 | \$5,957 | \$449 | \$2,615 | \$339,528 |
| 增添 | - | - | 2,800 | - | 980 | 1,500 | 337 | - | 5,617 |
| 處分 | - | - | (2,700) | - | - | - | - | - | (2,700) |
| 移轉 | - | - | - | - | - | - | - | - | - |
| 110.12.31 | \$174,615 | \$56,250 | \$85,667 | \$9,425 | \$5,630 | \$7,457 | \$786 | \$2,615 | \$342,445 |
| 109.1.1 | \$174,615 | \$56,250 | \$82,867 | \$9,425 | \$2,250 | \$6,156 | \$301 | \$562 | \$332,426 |
| 增添 | - | - | 2,700 | - | 2,400 | 402 | 148 | 2,053 | 7,703 |
| 處分 | - | - | - | - | - | (601) | - | - | (601) |
| 109.12.31 | \$174,615 | \$56,250 | \$85,567 | \$9,425 | \$4,650 | \$5,957 | \$449 | \$2,615 | \$339,528 |
| 折舊： | | | | | | | | | |
| 110.1.1 | \$- | \$11,202 | \$51,097 | \$1,393 | \$771 | \$2,702 | \$188 | - | \$67,353 |
| 折舊 | - | 2,197 | 6,027 | 462 | 808 | 1,013 | 91 | - | 10,598 |
| 處分 | - | - | (225) | - | - | - | - | - | (225) |
| 其他變動 | - | - | - | - | - | - | - | - | - |
| 110.12.31 | \$- | \$13,399 | \$56,899 | \$1,855 | \$1,579 | \$3,715 | \$279 | \$- | \$77,726 |
| 109.1.1 | \$- | \$8,490 | \$42,747 | \$944 | \$301 | \$2,331 | \$148 | \$- | \$54,961 |
| 折舊 | - | 2,712 | 8,350 | 449 | 470 | 972 | 40 | - | 12,993 |
| 處分 | - | - | - | - | - | (601) | - | - | (601) |
| 109.12.31 | \$- | \$11,202 | \$51,097 | \$1,393 | \$771 | \$2,702 | \$188 | \$- | \$67,353 |
| 帳面金額： | | | | | | | | | |
| 110.12.31 | \$174,615 | \$42,851 | \$28,768 | \$7,570 | \$4,051 | \$3,742 | \$507 | \$2,615 | \$264,719 |
| 109.12.31 | \$174,615 | \$45,048 | \$34,470 | \$8,032 | \$3,879 | \$3,255 | \$261 | \$2,615 | \$272,175 |

本公司民國一一〇年度及一〇九年度未有利息資本化之情形。

不動產、廠房及設備提供擔保情形，請詳附註八。

友誠股份有限公司個體財務報表附註(續)
(金額除另予註明者外，均以新台幣仟元為單位)

9. 其他非流動資產

| | 110.12.31 | 109.12.31 |
|-----------|-----------|-----------|
| 預付土地款(註一) | \$239,809 | \$239,809 |
| 預付設備款 | 3,990 | 1,983 |
| 存出保證金(註二) | 26,258 | 25,909 |
| 合 計 | \$270,057 | \$267,701 |

(註一)預付土地款提供擔保情形，請詳附註八。

(註二)存出保證金主係購買土地之存出保證金等。

10. 短期借款

| | 利率區間(%) | 110.12.31 | 109.12.31 |
|---------|-------------|-----------|-----------|
| 無擔保銀行借款 | 1.39%~1.73% | \$64,000 | \$97,000 |
| 擔保銀行借款 | 1.07%~1.73% | 123,000 | 50,000 |
| 合 計 | | \$187,000 | \$147,000 |

本公司截至民國一一〇年及一〇九年十二月三十一日止，尚未使用之短期借款額度分別為271,880仟元及149,580仟元。

另，截至民國一一〇年及一〇九年十二月三十一日止，與子公司共同使用短期借款額度情形，請詳附註七。

銀行借款提供擔保情形請詳附註七及八。

11. 透過損益按公允價值衡量之金融負債－流動

| | 110.12.31 | 109.12.31 |
|--------------|-----------|-----------|
| 持有供交易： | | |
| 未指定避險關係之衍生工具 | | |
| 遠期外匯合約 | \$1,085 | \$6,565 |
| 換匯換利合約 | 63 | 85 |
| 合 計 | \$1,148 | \$6,650 |
| 流 動 | \$1,148 | \$6,650 |

友誠股份有限公司個體財務報表附註(續)
(金額除另予註明者外，均以新台幣仟元為單位)

12. 長期借款

民國一一〇年及一〇九年十二月三十一日長期借款明細如下：

| 債權人 | 110.12.31 | 利率(%) | 償還期間及辦法 |
|----------------|------------------|-------|---|
| 上海商業銀行 擔保借款 | \$45,000 | 1.73% | 自105年8月23日至111年12月13日，額度於合約期間內可隨時動撥使用，到期一次償還。 |
| 玉山銀行 擔保借款 | 6,131 | 1.40% | 自109年11月27日至116年11月27日，每1個月為一期分84期償還，利息按月付息。 |
| 玉山銀行 信用借款 | 1,533 | 1.40% | 自109年11月27日至116年11月27日，每1個月為一期分84期償還，利息按月付息。 |
| 玉山銀行 信用借款 | 247 | 0.70% | 自110年12月24日至117年12月15日，寬限期36個月，第4年開始，期滿分48期平均攤還本金，利息按月付息。 |
| 台北富邦銀行 擔保借款 | 214,000 | 1.72% | 自109年12月17日至112年10月13日，利息按月付息，到期一次償還。 |
| 台北富邦銀行 擔保借款 | 47,025 | 1.56% | 自107年3月2日至119年3月2日，每1個月為一期分144期償還，利息按月付息。 |
| 台北富邦銀行 擔保借款 | 1,650 | 0.45% | 自110年5月24日至115年5月24日，寬限期36個月，第4年起開始，期滿分24期平均攤還本金，利息按月付息。 |
| 國泰世華銀行 信用借款 | 49,322 | 0.20% | 自110年2月19日至115年1月17日，寬限期為36期，第4年起開始，期滿分24期平均攤還本金，利息按月付息。 |
| 兆豐銀行 信用借款 | 30,000 | 0.10% | 自110年5月31日至117年5月31日，寬限期24個月，第3年起開始，期滿分60期平均攤還本金，利息按月付息。 |
| 小計 | \$394,908 | | |
| 減：一年內到期 | (6,953) | | |
| 合計 | <u>\$387,955</u> | | |

友誠股份有限公司個體財務報表附註(續)
(金額除另予註明者外，均以新台幣仟元為單位)

| 債權人 | 109.12.31 | 利率(%) | 償還期間及辦法 |
|----------------|-----------|-------|--|
| 上海商業銀行 擔保借款 | \$45,000 | 1.73% | 自105年8月23日至111年12月13日，額度於合約期間內可隨時動撥使用，到期一次償還。 |
| 玉山銀行 擔保借款 | 7,118 | 1.40% | 自109年11月27日至116年11月27日，每1個月為一期分84期償還，利息按月付息。 |
| 玉山銀行 信用借款 | 5,480 | 1.48% | 自108年11月18日至110年11月18日，每1個月為一期分24期償還，利息按月付息。 |
| 台北富邦銀行 擔保借款 | 214,000 | 1.46% | 自109年12月17日至112年10月13日，到期一次償還，利息按月付息。 |
| 台北富邦銀行 擔保借款 | 52,725 | 1.56% | 自107年3月2日至119年3月2日，每1個月為一期分144期償還，利息按月付息。 |
| 兆豐銀行 擔保借款 | 26,000 | 1.50% | 自109年8月31日至112年8月31日，109年8月31日至110年8月31日為寬限期，自110年9月30日起，每個月為一期，分24期償還，利息按月付息。 |
| 小計 | \$350,323 | | |
| 減：一年內到期 | (54,267) | | |
| 合計 | \$296,056 | | |

長期借款提供擔保情形請詳附註七及八。

13. 退職後福利計畫

確定提撥計畫

本公司依「勞工退休金條例」訂定之員工退休辦法係屬確定提撥計畫。依該條例規定，本公司每月負擔之勞工退休金提撥率，不得低於員工每月薪資百分之六。本公司業已依照該條例訂定之員工退休辦法，每月依員工薪資百分之六提撥至勞工保險局之個人退休金帳戶。

本公司民國一一〇年度及一〇九年度認列確定提撥計畫之費用金額分別為3,401仟元及3,257仟元。

友誠股份有限公司個體財務報表附註(續)
(金額除另予註明者外，均以新台幣仟元為單位)

14. 權益

(1) 普通股

- a. 本公司於民國一一〇年七月三十日之股東會決議通過資本公積轉增資 181,982 仟元，每股票面金額 10 元，分為 18,198 仟股，此項增資案已完成變更登記。
- b. 截至民國一一〇年及一〇九年十二月三十一日止，本公司額定股本分別為 800,000 仟元及 300,000 仟元，每股面額 10 元，實收股本分別為 363,965 仟元及 181,982 仟元，已發行股份分別為 36,396 仟股及 18,198 仟股。每股享有一表決權及收取股利之權利。

(2) 資本公積

| | 110.12.31 | 109.12.31 |
|------|-----------------|------------------|
| 發行溢價 | \$86,153 | \$268,136 |
| 組織重整 | 2,623 | 2,623 |
| 合計 | <u>\$88,776</u> | <u>\$270,759</u> |

依法令規定，資本公積除填補公司虧損外，不得使用，公司無虧損時，超過票面金額發行股票所得之溢額及受領贈與之所得產生之資本公積，每年得以實收資本之一定比率為限撥充資本，前述資本公積亦得按股東原有股份之比例以現金分配。

(3) 盈餘分派及股利政策

依本公司章程規定，年度決算如有盈餘，依下列順序分派之：

- A. 提繳稅捐。
- B. 彌補虧損。
- C. 提存百分之十為法定盈餘公積。
- D. 其他依法令規定或依主管機關命令提列或迴轉特別盈餘公積。
- E. 其餘由董事會依股利政策擬定盈餘分派案，提報股東會。

本公司分配股利之政策，須視公司目前及未來之投資環境、資金需求、國內外競爭狀況及資本預算等因素，兼顧股東權益及公司長期財務規劃等，每年依法由董事會擬具分派案，提報股東會。股東股利之發放，其中股票股利於股利總額之 0%~90%，現金股利於股利總額之 10%~100%。

友誠股份有限公司個體財務報表附註(續)
(金額除另予註明者外，均以新台幣仟元為單位)

依公司法規定，法定盈餘公積應提撥至其總額已達資本總額為止。法定盈餘公積得彌補虧損。公司無虧損時，得以法定盈餘公積超過實收資本額百分之二十五之部分按股東原有股份之比例發放新股或現金。

本公司於分派可分配盈餘時，依法令規定就首次採用國際財務報導準則時已提列特別盈餘公積之餘額與其他權益減項淨額之差額補提列特別盈餘公積。嗣後其他權益減項淨額有迴轉時，得就其他權益減項淨額迴轉部分，迴轉特別盈餘公積分派盈餘。

本公司依金管會於民國一一〇年三月三十一日發布之金管證發字第1090150022號函令規定，就首次採用國際財務報導準則時，如有帳列未實現重估增值及累積換算調整數(利益)於轉換日因選擇採用國際財務報導準則第1號「首次採用國際財務報導準則」豁免項目而轉入保留盈餘部分，應提列特別盈餘公積。嗣後因使用、處分或重分類相關資產時，得就原提列特別盈餘公積之比例予以迴轉分派盈餘。

本公司於民國一一一年五月二十七日及一一〇年七月三十日之董事會及股東常會，分別擬議及決議民國一一〇年度及一〇九年度盈餘分配案，列示如下：

| | 盈餘指撥及分配案 | | 每股股利(元)(註) | |
|---------|----------|---------|------------|--------|
| | 110年度 | 109年度 | 110年度 | 109年度 |
| 法定盈餘公積 | \$11,213 | \$4,763 | | |
| 普通股現金股利 | 72,793 | 40,036 | \$2.00 | \$2.20 |

有關員工酬勞及董監酬勞估列基礎及認列金額之相關資訊請詳附註六.18。

註：民國一一〇年七月三十日股東常會決議資本公積配股每股10元。

15. 營業收入

| | 110年度 | 109年度 |
|---------|--------------------|--------------------|
| 客戶合約之收入 | | |
| 商品銷售收入 | \$2,122,076 | \$1,481,914 |
| 其他銷售收入 | 13,695 | 18,473 |
| 合 計 | <u>\$2,135,771</u> | <u>\$1,500,387</u> |

友鈺股份有限公司個體財務報表附註(續)
(金額除另予註明者外，均以新台幣仟元為單位)

本公司民國一一〇年度及一〇九年度與客戶合約之收入相關資訊如下：

(1) 收入細分

民國一一〇年度收入組成部分如下：

| | 貿易營運部門 | 生產營運部門 | 合計 |
|--------------------|--------------------|------------------|--------------------|
| 商品銷售收入 | \$1,762,158 | \$359,918 | \$2,122,076 |
| 其他營業收入 | 10,609 | 3,086 | 13,695 |
| 合 計 | <u>\$1,772,767</u> | <u>\$363,004</u> | <u>\$2,135,771</u> |
| 收入認列時點： 於某一時點認列 | <u>\$1,772,767</u> | <u>\$363,004</u> | <u>\$2,135,771</u> |

民國一〇九年度收入組成部分如下：

| | 貿易營運部門 | 生產營運部門 | 合計 |
|--------------------|--------------------|------------------|--------------------|
| 商品銷售收入 | \$1,248,816 | \$233,098 | \$1,481,914 |
| 其他營業收入 | 14,758 | 3,715 | 18,473 |
| 合 計 | <u>\$1,263,574</u> | <u>\$236,813</u> | <u>\$1,500,387</u> |
| 收入認列時點： 於某一時點認列 | <u>\$1,263,574</u> | <u>\$236,813</u> | <u>\$1,500,387</u> |

(2) 合約餘額

A. 合約負債－流動

| | 110.12.31 | 109.12.31 | 109.1.1 |
|------|----------------|----------------|----------------|
| 銷售商品 | <u>\$5,479</u> | <u>\$1,320</u> | <u>\$2,130</u> |

本公司民國一一〇年度及一〇九年度合約負債餘額重大變動之說明如下：

| | 110年度 | 109年度 |
|------|----------------|----------------|
| 差異金額 | <u>\$4,159</u> | <u>\$(810)</u> |

本公司民國一一〇年度及一〇九年度合約負債變動，增加係因簽約時即先向客戶收取部分對價，本公司承擔須於續後銷售商品之義務而認列為合約負債。

友誠股份有限公司個體財務報表附註(續)
(金額除另予註明者外，均以新台幣仟元為單位)

16. 預期信用減損損失

| | 110年度 | 109年度 |
|---------------|---------|-------|
| 營業費用－預期信用減損損失 | | |
| 應收票據 | \$- | \$- |
| 應收帳款 | 2,613 | - |
| 合 計 | \$2,613 | \$- |

與信用風險相關資訊請詳附註十二。

本公司按攤銷後成本衡量之金融資產，於民國一一〇年及一〇九年十二月三十一日評估係屬信用風險低者(與期初之評估結果相同)，因此皆以12個月預期信用損失衡量備抵損失金額。由於本公司之交易對象皆係屬信用良好之銀行等金融機構，本期並無提列備抵損失。

本公司之應收款項(包含應收票據及應收帳款)皆採存續期間預期信用損失金額衡量備抵損失，於民國一一〇年及一〇九年十二月三十一日評估備抵損失金額之相關說明如下：

(1) 應收款項(包含應收票據及應收帳款)之歷史信用損失經驗顯示不同客戶群並無顯著不同之損失型態，因此，以不區分群組方式並採用準備矩陣衡量備抵損失，相關資訊如下：

民國一一〇年十二月三十一日

| | | 逾期天數 | | | | |
|--------|-----------|-----------|---------|---------|----------|-----------|
| | | 未逾期(註) | 90天內 | 91-180天 | 181-360天 | |
| 總帳面金額 | \$242,562 | \$161,418 | \$1,866 | \$470 | \$4,114 | \$410,430 |
| | 0.00%~ | 0.70%~ | 16.73%~ | 50.04%~ | | |
| 損失率 | 0.24% | 8.42% | 41.05% | 100.00% | 100.00% | |
| 存續期間預期 | | | | | | |
| 信用損失 | (591) | (2,353) | (372) | (357) | (4,114) | (7,787) |
| 合 計 | \$241,971 | \$159,065 | \$1,494 | \$113 | \$- | \$402,643 |

註：本公司之應收票據皆屬未逾期。

友誠股份有限公司個體財務報表附註(續)
(金額除另予註明者外，均以新台幣仟元為單位)

民國一〇九年十二月三十一日

| | 未逾期(註) | 逾期天數 | | | | 合 計 |
|--------|-----------|----------|---------|----------|---------|-----------|
| | | 90天內 | 91-180天 | 181-360天 | 361天以上 | |
| 總帳面金額 | \$183,107 | \$92,444 | \$2,617 | \$1,264 | \$1,721 | \$281,153 |
| 損失率 | 0.00%~ | 0.80%~ | 14.45%~ | 46.39%~ | | |
| 存續期間預期 | | | | | | |
| 信用損失 | (771) | (1,118) | (562) | (1,002) | (1,721) | (5,174) |
| 合 計 | \$182,336 | \$91,326 | \$2,055 | \$262 | \$- | \$275,979 |

註：本公司之應收票據皆屬未逾期。

本公司民國一一〇年度及一〇九年度之應收票據及應收帳款之備抵損失變動資訊如下：

| | 應收票據 | 應收帳款 | 合計 |
|-----------|------|---------|---------|
| 110.1.1 | \$- | \$5,174 | \$5,174 |
| 增加(迴轉)金額 | - | 2,613 | 2,613 |
| 因無法收回而沖銷 | - | - | - |
| 110.12.31 | \$- | \$7,787 | \$7,787 |
| 109.1.1 | \$- | \$5,174 | \$5,174 |
| 增加(迴轉)金額 | - | - | - |
| 因無法收回而沖銷 | - | - | - |
| 109.12.31 | \$- | \$5,174 | \$5,174 |

17. 租賃

(1) 本公司為承租人

本公司承租多項不同之資產，包括房屋及建築、運輸設備及其他設備。各個合約之租賃期間介於2~7年間。

租賃對本公司財務狀況、財務績效及現金流量之影響說明如下：

友鈺股份有限公司個體財務報表附註(續)
(金額除另予註明者外，均以新台幣仟元為單位)

A. 資產負債表認列之金額

(a) 使用權資產

使用權資產之帳面金額

| | 110.12.31 | 109.12.31 |
|-------|-----------|-----------|
| 房屋及建築 | \$4,159 | \$5,013 |
| 運輸設備 | 1,199 | 515 |
| 其他設備 | 29 | 58 |
| 合 計 | \$5,387 | \$5,586 |

本公司民國一一〇年度及一〇九年度對使用權資產分別增添5,336仟元及0仟元。

(b) 租賃負債

| | 110.12.31 | 109.12.31 |
|-------|-----------|-----------|
| 租賃負債 | \$5,387 | \$5,586 |
| | 110.12.31 | 109.12.31 |
| 流 動 | \$2,166 | \$1,561 |
| 非 流 動 | 3,221 | 4,025 |
| 合 計 | \$5,387 | \$5,586 |

本公司民國一一〇年度及一〇九年度租賃負債之利息費用請詳附註六.19(3)財務成本；租賃負債之到期分析請詳附註十二.5流動性風險管理。

B. 綜合損益表認列之金額

使用權資產之折舊

| | 110年度 | 109年度 |
|-------|---------|---------|
| 房屋及建築 | \$1,255 | \$1,142 |
| 運輸設備 | 613 | 568 |
| 其他設備 | 29 | 29 |
| 合 計 | \$1,897 | \$1,739 |

友誠股份有限公司個體財務報表附註(續)
(金額除另予註明者外，均以新台幣仟元為單位)

C. 承租人與租賃活動相關之收益及費損

| | 110年度 | 109年度 |
|---------|-------|-------|
| 短期租賃之費用 | \$321 | \$92 |

D. 承租人與租賃活動相關之現金流出

本公司於民國一一〇年度及一〇九年度租賃之現金流出總額分別為2,292仟元及1,901仟元。

18. 員工福利、折舊及攤銷費用功能別彙總表如下：

| 性質別 \ 功能別 | 110年度 | | | 109年度 | | |
|-----------|-------------|-------------|-----------|-------------|-------------|----------|
| | 屬於營業 成本者 | 屬於營業 費用者 | 合計 | 屬於營業 成本者 | 屬於營業 費用者 | 合計 |
| 員工福利費用 | | | | | | |
| 薪資費用 | \$25,950 | \$84,936 | \$110,886 | \$18,335 | \$67,792 | \$86,127 |
| 勞健保費用 | 1,865 | 5,013 | 6,878 | 1,482 | 3,671 | 5,153 |
| 退休金費用 | 883 | 2,518 | 3,401 | 794 | 2,463 | 3,257 |
| 董事酬金 | - | 4,478 | 4,478 | - | 1,886 | 1,886 |
| 其他員工福利費用 | 1,537 | 3,265 | 4,802 | 907 | 2,715 | 3,622 |
| 折舊費用 | 9,680 | 2,815 | 12,495 | 11,328 | 3,404 | 14,732 |
| 攤銷費用 | - | 748 | 748 | - | 1,190 | 1,190 |

本公司本年度及前一年度之員工人數分別為97人及93人。

本公司章程規定，年度如有獲利，應提撥不低於1%為員工酬勞，不高於5%為董監酬勞。但尚有累積虧損時，應預先保留彌補數額。前述員工酬勞以股票或現金為之，應由董事會以董事三分之二以上之出席及出席董事過半數同意之決議行之，並報告股東會。

本公司民國一一〇年度依當年度之獲利狀況，皆以4,478仟元估列員工酬勞及董監酬勞，帳列於薪資費用項下；民國一〇九年度依當年度之獲利狀況，皆以1,886仟元估列員工酬勞及董監酬勞，帳列於薪資費用項下。

本公司於民國一一一年五月二十七日董事會決議以現金發放員工酬勞及董監酬勞皆為4,478仟元，其與民國一一〇年度財務報表列帳金額並無重大差異。

本公司民國一〇九年度實際配發員工酬勞與董監酬勞金額與民國一〇九年度財務報表以費用列帳之金額並無重大差異。

友誠股份有限公司個體財務報表附註(續)
(金額除另予註明者外，均以新台幣仟元為單位)

19. 營業外收益及費損

(1) 其他收入

| | 110年度 | 109年度 |
|---------|-----------------|-----------------|
| 股利收入 | \$1,060 | \$455 |
| 利息收入 | 2,567 | 1,771 |
| 其他收入—其他 | 6,716 | 14,248 |
| 合 計 | <u>\$10,343</u> | <u>\$16,474</u> |

(2) 其他利益及損失

| | 110年度 | 109年度 |
|-----------------------|-------------------|-------------------|
| 處分不動產、廠房及設備利益 | \$225 | \$- |
| 淨外幣兌換損失 | (29,947) | (20,048) |
| 透過損益按公允價值衡量之金融資產/(負債) | | |
| 損益 | 5,366 | (8,213) |
| 其他支出 | (2,167) | (2,932) |
| 合 計 | <u>\$(26,523)</u> | <u>\$(31,193)</u> |

(3) 財務成本

| | 110年度 | 109年度 |
|---------|------------------|------------------|
| 銀行借款之利息 | \$(7,020) | \$(7,473) |
| 租賃負債之利息 | (74) | (70) |
| 合 計 | <u>\$(7,094)</u> | <u>\$(7,543)</u> |

20. 其他綜合損益組成部分

民國一一〇年度其他綜合損益組成部分如下：

| | 所得稅利益 | | |
|-------------------|---------|------|----------------|
| | 當期產生 | (費用) | 稅後金額 |
| 後續可能重分類至損益之項目： | | | |
| 國外營運機構財務報表換算之兌換差額 | \$(135) | \$- | <u>\$(135)</u> |

友誠股份有限公司個體財務報表附註(續)
(金額除另予註明者外，均以新台幣仟元為單位)

民國一〇九年度其他綜合損益組成部分如下：

| | 所得稅利益 | | 稅後金額 |
|-------------------|-------|------|-------|
| | 當期產生 | (費用) | |
| 後續可能重分類至損益之項目： | | | |
| 國外營運機構財務報表換算之兌換差額 | \$197 | \$- | \$197 |

21. 所得稅

民國一一〇年度及一〇九年度所得稅費用主要組成如下：

認列於損益之所得稅

| | 110年度 | 109年度 |
|-----------------------------------|-----------------|-----------------|
| 當期所得稅費用(利益)： | | |
| 當期應付所得稅 | \$22,005 | \$14,530 |
| 以前年度之當期所得稅於本年度之調整 | (38) | 67 |
| 遞延所得稅費用(利益)： | | |
| 與暫時性差異之原始產生及其迴轉有關之遞延 所得稅(利益)費用 | 3,825 | (2,117) |
| 所得稅費用 | <u>\$25,792</u> | <u>\$12,480</u> |

所得稅費用與會計利潤乘以所適用所得稅率之金額調節如下：

| | 110年度 | 109年度 |
|-------------------|------------------|-----------------|
| 來自於繼續營業單位之稅前淨利 | <u>\$137,915</u> | <u>\$62,258</u> |
| 以法定所得稅率計算之所得稅 | \$27,583 | \$12,451 |
| 免稅收益之所得稅影響數 | (1,316) | (412) |
| 遞延所得稅資產/負債之所得稅影響數 | (437) | 1,003 |
| 以前年度之當期所得稅於本年度之調整 | (38) | 67 |
| 其他 | - | (629) |
| 認列於損益之所得稅費用合計 | <u>\$25,792</u> | <u>\$12,480</u> |

友誠股份有限公司個體財務報表附註(續)
(金額除另予註明者外，均以新台幣仟元為單位)

與下列項目有關之遞延所得稅資產(負債)餘額：

民國一一〇年度

| | 認列於 | | 期末餘額 |
|--------------------|----------------|------------------|----------------|
| | 期初餘額 | 損益 | |
| 暫時性差異 | | | |
| 淨未實現兌換損失 | \$1,307 | \$(887) | \$420 |
| 未實現模具費用 | 2,834 | (2,834) | - |
| 備抵存貨跌價損失 | 2,176 | 202 | 2,378 |
| 備抵損失超限 | 652 | 523 | 1,175 |
| 未實現銷貨折讓 | - | 681 | 681 |
| 透過損益按公允價值衡量之金融資產評價 | 1,643 | (1,436) | 207 |
| 其他 | 794 | (74) | 720 |
| 遞延所得稅(費用) | | <u>\$(3,825)</u> | |
| 遞延所得稅資產/(負債)淨額 | <u>\$9,406</u> | | <u>\$5,581</u> |
| 表達於資產負債表之資訊如下： | | | |
| 遞延所得稅資產 | <u>\$9,406</u> | | <u>\$5,581</u> |
| 遞延所得稅負債 | <u>\$-</u> | | <u>\$-</u> |

民國一〇九年度

| | 認列於 | | 期末餘額 |
|--------------------|----------------|----------------|----------------|
| | 期初餘額 | 損益 | |
| 暫時性差異 | | | |
| 淨未實現兌換損失 | \$638 | \$669 | \$1,307 |
| 未實現模具費用 | 3,837 | (1,003) | 2,834 |
| 備抵存貨跌價損失 | 1,409 | 767 | 2,176 |
| 備抵損失超限 | 652 | - | 652 |
| 透過損益按公允價值衡量之金融資產評價 | - | 1,643 | 1,643 |
| 其他 | 753 | 41 | 794 |
| 遞延所得稅(費用) | | <u>\$2,117</u> | |
| 遞延所得稅資產/(負債)淨額 | <u>\$7,289</u> | | <u>\$9,406</u> |
| 表達於資產負債表之資訊如下： | | | |
| 遞延所得稅資產 | <u>\$7,289</u> | | <u>\$9,406</u> |
| 遞延所得稅負債 | <u>\$-</u> | | <u>\$-</u> |

友誠股份有限公司個體財務報表附註(續)
(金額除另予註明者外，均以新台幣仟元為單位)

所得稅申報核定情形

截至民國一一〇年十二月三十一日止，本公司之所得稅申報核定情形如下：

| | |
|-----|------------------|
| | <u>所得稅申報核定情形</u> |
| 本公司 | 核定至民國一〇九年度 |

22. 每股盈餘

基本每股盈餘金額之計算，係以當年度歸屬於本公司普通股持有人之淨利除以當年度流通在外之普通股加權平均股數。

稀釋每股盈餘金額之計算，係以當年度歸屬於本公司普通股持有人之淨利除以當年度流通在外之普通股加權平均股數加上所有具稀釋作用之潛在普通股轉換為普通股時將發行之加權平均普通股股數。

| | 110年度 | 109年度 |
|---------------------------------|-----------|----------|
| (1) 基本每股盈餘 | | |
| 本期淨利(仟元) | \$112,123 | \$49,778 |
| 基本每股盈餘之普通股加權平均股數(含追溯調整)(仟股)(註一) | 36,396 | 36,396 |
| 基本每股盈餘(元) | \$3.08 | \$1.37 |
| | | |
| | 110年度 | 109年度 |
| (2) 稀釋每股盈餘 | | |
| 本期淨利(仟元) | \$112,123 | \$49,778 |
| 基本每股盈餘之普通股加權平均股數(含追溯調整)(仟股)(註一) | 36,396 | 36,396 |
| 稀釋效果： | | |
| 員工酬勞－股票(仟股) | 253 | 148 |
| 經調整稀釋效果後之普通股加權平均股數(仟股) | 36,649 | 36,544 |
| 稀釋每股盈餘(元) | \$3.06 | \$1.36 |

(註一) 係為無償配股擬制性追溯調整。

於報導期間後至財務報表通過發布前，並無任何重大改變期末流通在外普通股或潛在普通股股數之其他交易。

友誠股份有限公司個體財務報表附註(續)
(金額除另予註明者外，均以新台幣仟元為單位)

七、關係人交易

於財務報導期間內與本公司有交易之關係人如下：

關係人名稱及關係

| <u>關係人名稱</u> | <u>與本公司之關係</u> |
|---|----------------|
| 必誠股份有限公司(以下簡稱必誠公司) | 本公司之子公司 |
| 勇誠科技股份有限公司(以下簡稱勇誠公司) | 本公司之子公司(註一) |
| 蘇州友連貿易有限公司(以下簡稱蘇州友連公司) | 本公司之子公司(註二) |
| 張宏誠 | 本公司之董事長 |
| (註一) 本公司於民國一〇九年一月二十一日董事會決議通過以現金增資勇誠公司由本公司之實質關係人轉列為本公司之子公司，採用權益法投資相關資訊，請詳附註六.7。 | |
| (註二) 本公司之實質關係人—蘇州友連公司於民國一〇九年一月十日受本公司之子公司—必誠公司收購，依帳面價值取得100%股權，由本公司之實質關係人轉列為本公司之子公司。 | |

1. 銷貨

| | 110年度 | 109年度 |
|---------|---------|---------|
| 本公司之子公司 | \$2,599 | \$1,243 |

2. 進貨

| | 110年度 | 109年度 |
|-----------|----------|----------|
| 本公司之子公司 | \$31,056 | \$30,362 |
| 本公司之實質關係人 | - | 62 |
| 合計 | \$31,056 | \$30,424 |

向上述關係人之進貨，付款期間與與一般廠商相當。

3. 應收帳款—關係人

| | 110.12.31 | 109.12.31 |
|---------|-----------|-----------|
| 本公司之子公司 | \$1,098 | \$149 |

4. 應付帳款—關係人

| | 110.12.31 | 109.12.31 |
|---------|-----------|-----------|
| 本公司之子公司 | \$3,609 | \$3,005 |

5. 其他

- (1) 民國一一〇年度及一〇九年度支付對本公司之子公司之包裝費帳列於銷貨成本，分別為4,243仟元及4,409仟元；民國一一〇年度及一〇九年度支付對本公司之實質關係人之包裝費帳列於管理費用，分別為0仟元及4仟元。
- (2) 民國一〇九年度支付對本公司之子公司及本公司之實質關係人之勞務費帳列於銷貨成本，分別為1,350仟元及450仟元。

友誠股份有限公司個體財務報表附註(續)
(金額除另予註明者外，均以新台幣仟元為單位)

- (3) 民國一一〇年度及一〇九年度向本公司之子公司承租廠房，並支付租金支出分別為780仟元及720仟元；民國一〇九年度向本公司之實質關係人承租廠房，並支付租金支出為240仟元。
- (4) 民國一一〇年度及一〇九年度委由本公司之子公司進行三角貿易銷售貨物予廠商過程損壞，申請賠償並認列賠償收入，分別為381仟元及567仟元。
- (5) 民國一一〇年度受本公司之子公司委託提供勞務所收取之管理服務收入為1,000仟元。
- (6) 民國一一〇年及一〇九年十二月三十一日，本公司向金融機構借款，依部分借款合同要求，由本公司之主要管理人員提供連帶擔保。
- (7) 民國一一〇年及一〇九年十二月三十一日，本公司之子公司一必誠公司向金融機構借款，依部分借款合同要求，由本公司提供連帶擔保。
- (8) 本公司截至民國一一〇年及一〇九年十二月三十一日止與本公司之子公司一必誠公司共同使用借款額度分別為 104,880 仟元及 84,880 仟元。
- (9) 本公司截至民國一一〇年及一〇九年十二月三十一日止向關係人承租資產作辦公室用途之使用權資產金額分別為 233 仟元及 465 仟元；租賃負債金額分別為 238 仟元及 472 仟元；民國一一〇年度及一〇九年度使用權資產之折舊費用分別為 232 仟元及 233 仟元。

5. 本公司主要管理人員之薪酬

| | 110年度 | 109年度 |
|--------|----------|----------|
| 短期員工福利 | \$26,227 | \$19,607 |
| 退職後福利 | 523 | 485 |
| 合計 | \$26,750 | \$20,092 |

八、質押之資產

本公司計有下列資產作為擔保品：

| | 帳面金額 | | |
|----------------------|-----------|-----------|-----------------|
| | 110.12.31 | 109.12.31 | |
| 按攤銷後成本衡量之金融資產－ 流動 | \$53,911 | \$24,799 | 短期借款及遠期 外匯合約 |
| 不動產、廠房及設備－土地 | 174,615 | 174,615 | 短期借款及長期借款 |
| 不動產、廠房及設備－建築物 | 37,992 | 45,048 | 短期借款及長期借款 |
| 預付土地款(帳列其他非流動資產) | 239,809 | 239,809 | 長期借款 |
| 合計 | \$506,327 | \$484,271 | |

九、重大或有負債及未認列之合約承諾

截至民國一一〇年十二月三十一日止，本公司因長短期借款開立本票金額1,411,204仟元，作為履約保證，因屬或有負債性質，故未列入財務報表之中。

十、重大之災害損失

無此事項。

友誠股份有限公司個體財務報表附註(續)
(金額除另予註明者外，均以新台幣仟元為單位)

十一、重大之期後事項

無此事項。

十二、其他

1. 金融工具之種類

金融資產

| | 110.12.31 | 109.12.31 |
|-------------------|-----------|-----------|
| 透過損益按公允價值衡量之金融資產： | | |
| 透過損益按公允價值衡量之金融資產 | \$86,370 | \$45,574 |
| 按攤銷後成本衡量之金融資產 | | |
| 現金及約當現金(不含庫存現金) | 149,947 | 201,145 |
| 按攤銷後成本衡量之金融資產 | 53,911 | 41,906 |
| 應收票據 | 545 | 409 |
| 應收帳款 | 402,098 | 275,570 |
| 其他應收款 | 17,703 | 14,501 |
| 存出保證金(帳列其他非流動資產) | 26,258 | 25,909 |
| 小計 | 650,462 | 559,440 |
| 合計 | \$736,832 | \$605,014 |

金融負債

| | 110.12.31 | 109.12.31 |
|-------------------|-----------|-----------|
| 按攤銷後成本衡量之金融負債： | | |
| 短期借款 | \$187,000 | \$147,000 |
| 應付款項 | 237,840 | 167,213 |
| 長期借款(含一年內到期) | 394,908 | 350,323 |
| 租賃負債(含流動及非流動) | 5,387 | 5,586 |
| 小計 | 825,135 | \$670,122 |
| 透過損益按公允價值衡量之金融負債： | | |
| 持有供交易 | 1,148 | 6,650 |
| 合計 | \$826,283 | \$676,772 |

2. 財務風險管理目的與政策

本公司財務風險管理目標主要為管理營運活動相關之市場風險、信用風險及流動性風險，本公司依公司之政策及風險偏好，進行前述風險之辨認、衡量及管理。

友誠股份有限公司個體財務報表附註(續)
(金額除另予註明者外，均以新台幣仟元為單位)

本公司對於前述財務風險管理已依相關規範建立適當之政策、程序及內部控制，重要財務活動須經董事會依相關規範及內部控制制度進行覆核。於財務管理活動執行期間，本公司須確實遵循所訂定之財務風險管理之相關規定。

3. 市場風險

本公司之市場風險係金融工具因市場價格變動，導致其公允價值或現金流量波動之風險，市場風險主要包括匯率風險、利率風險及其他價格風險(例如權益工具)。

實務上極少發生單一風險變數單獨變動之情況，且各風險變數之變動通常具關聯性，惟以下各風險之敏感度分析並未考慮相關風險變數之交互影響。

匯率風險

本公司匯率風險主要與營業活動(收入或費用所使用之貨幣與本公司功能性貨幣不同時)及國外營運機構淨投資有關。

本公司之應收外幣款項與應付外幣款項之部分幣別相同，此時，部位相當部分會產生自然避險效果，針對部分外幣款項則使用遠期外匯合約以管理匯率風險，基於前述自然避險及以遠期外匯合約之方式管理匯率風險不符合避險會計之規定，因此未採用避險會計；另國外營運機構淨投資係屬策略投資，因此，本公司未對此進行避險。

本公司匯率風險之敏感度分析主要針對財務報導期間結束日之主要外幣貨幣性項目，其相關之外幣升值/貶值對本公司損益及權益之影響。本公司之匯率風險主要受美金及歐元匯率波動影響，敏感度分析資訊如下：

- (1) 當新台幣對美金升值/貶值1%時，對本公司於民國一一〇年度及一〇九年度之損益將分別減少/增加3,606仟元及3,961仟元。
- (2) 當新台幣對歐元升值/貶值1%時，對本公司於民國一一〇年度及一〇九年度之損益將分別減少/增加1,665仟元及995仟元。

利率風險

利率風險係因市場利率之變動而導致金融工具之公允價值或未來現金流量波動之風險，本公司之利率風險主要係來自於浮動利率債務工具投資、固定利率借款及浮動利率借款。

本公司以維持適當之固定及浮動利率之組合，並輔以利率交換合約以管理利率風險，惟因不符合避險會計之規定，未適用避險會計。

友誠股份有限公司個體財務報表附註(續)
(金額除另予註明者外，均以新台幣仟元為單位)

有關利率風險之敏感度分析主要針對財務報導期間結束日之利率暴險項目，包括浮動利率投資、浮動利率借款及利率交換合約，並假設持有一個會計年度，當利率上升/下降十個基本點，對本公司於民國一一〇年度及一〇九年度之損益將分別減少/增加378仟元及254仟元。

權益價格風險

本公司持有上市櫃及未上市櫃之權益證券，其公允價值會因該等投資標的未來價值之不確定性而受影響。本公司持有之上市櫃及未上市櫃權益證券，包含於透過其他綜合損益按公允價值衡量類別。本公司藉由多角化投資並針對單一及整體之權益證券投資設定限額，以管理權益證券之價格風險。權益證券之投資組合資訊需定期提供予本公司之高階管理階層，董事會則須對所有之權益證券投資決策進行複核及核准。

屬透過損益按公允價值衡量之上市櫃權益證券，當該等權益證券價格上升/下降1%，對於本公司民國一一〇年度及一〇九年度之損益將增加/增加287仟元及120仟元。

其他權益工具或與權益工具連結之衍生工具之公允價值層級屬第三等級者，敏感度分析資訊請詳附註十二.9。

4. 信用風險管理

信用風險係指交易對手無法履行合約所載之義務，並導致財務損失之風險。本公司之信用風險係因營業活動(主要為應收帳款及票據)及財務活動(主要為銀行存款及各種金融工具)所致。

本公司各單位係依循信用風險之政策、程序及控制以管理信用風險。所有交易對手之信用風險評估係綜合考量該交易對手之財務狀況、信評機構之評等、以往之歷史交易經驗、目前經濟環境以及本公司內部評等標準等因素。本公司亦於適當時機使用某些信用增強工具(例如預收貨款及保險等)，以降低特定交易對手之信用風險。

本公司截至民國一一〇年及一〇九年十二月三十一日止，前十大應收款項之客戶占本公司應收款項總額之百分比分別為40%及39%，其餘應收款項之信用集中風險相對並不重大。

本公司之財務部依照公司政策管理銀行存款、固定收益證券及其他金融工具之信用風險。由於本公司之交易對象係由內部之控管程序決定，屬信用良好之銀行及具有投資等級之金融機構、公司組織及政府機關，故無重大之信用風險。

友誠股份有限公司個體財務報表附註(續)
(金額除另予註明者外，均以新台幣仟元為單位)

5. 流動性風險管理

本公司藉由現金及約當現金、高流動性之有價證券、銀行借款及租賃等合約以維持財務彈性。下表係彙總本公司金融負債之合約所載付款之到期情形，依據最早可能被要求還款之日期並以其未折現現金流量編製，所列金額亦包括約定之利息。以浮動利率支付之利息現金流量，其未折現之利息金額係依據報導期間結束日殖利率曲線推導而得。

非衍生金融負債

| | 短於一年 | 一至二年 | 二至三年 | 三年以上 | 合計 |
|-----------|-----------|-----------|----------|----------|-----------|
| 110.12.31 | | | | | |
| 借款 | \$245,663 | \$228,910 | \$31,230 | \$91,452 | \$597,255 |
| 應付款項 | 237,840 | - | - | - | 237,840 |
| 租賃負債 | 2,216 | 1,818 | 1,475 | - | 5,509 |
| 109.12.31 | | | | | |
| 借款 | \$274,529 | \$167,925 | \$22,102 | \$45,558 | \$510,114 |
| 應付款項 | 167,213 | - | - | - | 167,213 |
| 租賃負債 | 1,629 | 1,358 | 960 | 1,920 | 5,867 |

6. 來自籌資活動之負債之調節

民國一一〇年度及一〇九年度之負債之調節資訊：

| | 短期借款 | 長期借款 (含一年到期) | 租賃負債 | 來自籌資活動 之負債總額 |
|-----------|-----------|-----------------|---------|-----------------|
| 110.1.1 | \$147,000 | \$350,323 | \$5,586 | \$502,909 |
| 現金流量 | 40,000 | 44,585 | (1,897) | 82,688 |
| 非現金之變動 | - | - | 1,698 | 1,698 |
| 110.12.31 | \$187,000 | \$394,908 | \$5,387 | \$587,295 |
| 109.1.1 | \$130,540 | \$341,993 | \$7,325 | \$479,858 |
| 現金流量 | (3,420) | 28,210 | (1,739) | 23,051 |
| 非現金之變動 | 19,880 | (19,880) | - | - |
| 109.12.31 | \$147,000 | \$350,323 | \$5,586 | \$502,909 |

7. 金融工具之公允價值

(1) 公允價值所採用之評價技術及假設

公允價值係指於衡量日，市場參與者間在有序之交易中出售資產所能收取或移轉負債所需支付之價格。本公司衡量或揭露金融資產及金融負債公允價值所使用之方法及假設如下：

友誠股份有限公司個體財務報表附註(續)
(金額除另予註明者外，均以新台幣仟元為單位)

- A. 現金及約當現金、應收款項、應付款項及其他流動負債之帳面金額為公允價值之合理近似值，主要係因此類工具之到期期間短。
- B. 於活絡市場交易且具標準條款與條件之金融資產及金融負債，其公允價值係參照市場報價決定(例如，上市櫃股票等)。
- C. 無活絡市場交易之權益工具(例如，上市櫃私募股票、無活絡市場之公開發行公司股票及未公開發行公司股票)採市場法估計公允價值，係以相同或可比公司權益工具之市場交易所產生之價格及其他攸關資訊(例如缺乏流通性折價因素、類似公司股票本益比、類似公司股票股價淨值比等輸入值)推估公允價值。
- D. 無活絡市場報價之債務類工具投資、銀行借款及其他非流動負債，公允價值係以交易對手報價或評價技術決定，評價技術係以現金流量折現分析為基礎決定，其利率及折現率等假設主要係參考類似工具相關資訊(例如櫃買中心參考殖利率曲線、Reuters商業本票利率平均報價及信用風險等資訊)。

(2) 以攤銷後成本衡量金融工具之公允價值

本公司以攤銷後成本衡量之金融資產及金融負債之帳面金額趨近於公允價值。

(3) 金融工具公允價值層級相關資訊

本公司金融工具公允價值層級資訊請詳附註十二.9。

8. 衍生工具

本公司截至民國一一〇及一〇九年十二月三十一日止，持有未符合避險會計且尚未到期之衍生工具相關資訊如下：

遠期外匯合約

遠期外匯合約係為管理部分交易之暴險部位，但未指定為避險工具。遠期外匯合約如下：

| 項目 | 合約金額 | 期間 |
|-----------|-------------|---------------------|
| 110.12.31 | | |
| 遠期外匯合約 | 賣出美金8,250仟元 | 110年8月17日至112年1月4日 |
| 109.12.31 | | |
| 遠期外匯合約 | 賣出美金8,850仟元 | 109年7月8日至110年11月30日 |

友誠股份有限公司個體財務報表附註(續)
(金額除另予註明者外，均以新台幣仟元為單位)

對於遠期外匯合約交易，主要係規避淨資產或淨負債之匯率變動風險，到期時有相對之現金流入或流出，且公司之營運資金亦足以支應，不致有重大之現金流量風險。

換匯換利合約

換匯換利合約係用以規避因營業所暴露之匯率及利率風險，但未指定為避險工具。本公司於資產負債表日未適用避險會計且尚未到期之換匯換利合約如下：

110.12.31

| 合約金額 | 合約期間 | 支付利率 | 收取利率 | 交換期間 |
|-------------|-----------|-------|-------|-----------|
| 換出美金 300仟元 | 110/11/4~ | - | 0.20% | 110/11/4~ |
| 換入台幣8,364仟元 | 111/11/4 | 0.00% | - | 111/11/4 |

109.12.31

| 合約金額 | 合約期間 | 支付利率 | 收取利率 | 交換期間 |
|-------------|-----------|-------|-------|-----------|
| 換出美金 300仟元 | 109/11/6~ | - | 0.18% | 109/11/6~ |
| 換入台幣8,640仟元 | 110/11/5 | 0.15% | - | 110/11/5 |

前述之衍生工具交易對象係國內外知名銀行，其信用良好，故信用風險不高。

9. 公允價值層級

(1) 公允價值層級定義

以公允價值衡量或揭露之所有資產及負債，係按對整體公允價值衡量具重要性之最低等級輸入值，歸類其所屬公允價值層級。各等級輸入值如下：

第一等級：於衡量日可取得之相同資產或負債於活絡市場之報價(未經調整)。

第二等級：資產或負債直接或間接之可觀察輸入值，但包括於第一等級之報價者除外。

第三等級：資產或負債之不可觀察輸入值。

對以重複性基礎認列於財務報表之資產及負債，於每一報導期間結束日重評估其分類，以決定是否發生公允價值層級之各等級間之移轉。

友誠股份有限公司個體財務報表附註(續)
(金額除另予註明者外，均以新台幣仟元為單位)

(2) 公允價值衡量之層級資訊

本公司未有非重複性按公允價值衡量之資產，重複性資產及負債之公允價值層級資訊列示如下：

110.12.31

| | 第一等級 | 第二等級 | 第三等級 | 合計 |
|------------------|----------|--------|------|----------|
| 以公允價值衡量之資產： | | | | |
| 透過損益按公允價值衡量之金融資產 | | | | |
| 股票 | \$28,724 | \$- | \$- | \$28,724 |
| 債券 | - | 41,031 | - | 41,031 |
| 基金 | - | 16,615 | - | 16,615 |
| 以公允價值衡量之負債： | | | | |
| 透過損益按公允價值衡量之金融負債 | | | | |
| 遠期外匯合約 | - | 1,085 | - | 1,085 |
| 換匯換利合約 | - | 63 | - | 63 |

109.12.31

| | 第一等級 | 第二等級 | 第三等級 | 合計 |
|------------------|--------|--------|------|--------|
| 以公允價值衡量之資產： | | | | |
| 透過損益按公允價值衡量之金融資產 | | | | |
| 遠期外匯合約 | \$- | \$1 | \$- | \$1 |
| 股票 | 12,019 | - | - | 12,019 |
| 債券 | - | 30,742 | - | 30,742 |
| 基金 | - | 2,812 | - | 2,812 |
| 以公允價值衡量之負債： | | | | |
| 透過損益按公允價值衡量之金融負債 | | | | |
| 遠期外匯合約 | - | 6,565 | - | 6,565 |
| 換匯換利合約 | - | 85 | - | 85 |

公允價值層級第一等級與第二等級間之移轉

於民國一一〇年度及一〇九年度間，本公司重複性公允價值衡量之資產及負債，並無公允價值層級第一等級與第二等級間之移轉。

友誠股份有限公司個體財務報表附註(續)
(金額除另予註明者外，均以新台幣仟元為單位)

10. 具重大影響之外幣金融資產及負債資訊

本公司具重大影響之外幣金融資產及負債資訊如下：

| | 110.12.31 | | | 109.12.31 | | |
|-------------|-----------|-------|-----------|-----------|-------|-----------|
| | 外幣 | 匯率 | 新台幣 | 外幣 | 匯率 | 新台幣 |
| <u>金融資產</u> | | | | | | |
| 貨幣性項目： | | | | | | |
| 美金 | \$13,051 | 27.63 | \$360,599 | \$13,909 | 28.48 | \$396,128 |
| 歐元 | 5,352 | 31.12 | 166,554 | 2,843 | 35.02 | 99,562 |

上述資訊係以外幣帳面金額(已換算至功能性貨幣)為基礎揭露。

由於本公司功能性貨幣種類繁多，故無法按各重大影響之外幣幣別揭露貨幣性金融資產及金融負債之兌換損益資訊。本公司於民國一一〇年度及一〇九年度之外幣兌換(損失)分別為(29,947)仟元及(20,048)仟元。

11. 資本管理

本公司資本管理之最主要目標，係確認維持健全之信用評等及良好之資本比率，以支持企業營運及股東權益之極大化。本公司依經濟情況以管理並調整資本結構，可能藉由調整股利支付、返還資本或發行新股以達成維持及調整資本結構之目的。

友誠股份有限公司個體財務報表附註(續)
(金額除另予註明者外，均以新台幣仟元為單位)

十三、附註揭露事項

1. 重大交易事項及轉投資事業相關資訊：

- (1) 資金貸與他人：無。
- (2) 為他人背書保證：附表一。
- (3) 期末持有有價證券情形(不包含投資子公司、關聯企業及合資權益部分)：詳附表二。
- (4) 累積買進或賣出同一有價證券之金額達新台幣三億元或實收資本額百分之二十以上：無。
- (5) 取得不動產之金額達新台幣三億元或實收資本額百分之二十以上：無。
- (6) 處分不動產之金額達新台幣三億元或實收資本額百分之二十以上：無。
- (7) 與關係人進、銷貨之金額達新台幣一億元或實收資本額百分之二十以上：無。
- (8) 應收關係人款項達新台幣一億元或實收資本額百分之二十以上：無。
- (9) 被投資公司名稱、所在地區…等相關資訊(不包含大陸被投資公司)：詳附表三。
- (10) 從事衍生工具交易：詳附註六.2、六.11及十二.8。

2. 大陸投資資訊：

- (1) 大陸被投資公司名稱、主要營業項目、實收資本額、投資方式、資金匯出入情形、持股比例、本期損益及認列之投資損益、期末投資帳面金額、已匯回投資損益及赴大陸地區投資限額：詳附表四。
- (2) 與大陸被投資公司直接或間接經由第三地區所發生之重大交易事項，暨其價格、付款條件、未實現損益及其他有助於瞭解大陸投資對財務報告影響之有關資料：詳附表四。

3. 主要股東資訊：無。

十四、營運部門資訊

本公司依證券發行人財務報告編製準則第22條之規定得免編製，並已於合併財務報告揭露營運部門資訊。

友鈺股份有限公司個體財務報表附註(續)
(金額均以新台幣仟元或外幣仟元為單位)

附表一
為他人背書保證

| 編號 (註1) | 背書保證者 公司名稱 | 被背書保證對象 | | 對單一企業 背書保證限 額 | 本期最高背 書保證餘額 (註7) | 期末背書 保證餘額 (註8) | 實際動支金 額 (註9) | 以財產 擔保之 背書保 證金額 | 累計背書保證 金額佔最近期 財務報表淨值 之比率 | 背書保證 最高限額 | 屬母公 司對子 公司背 書保證 | 屬子公 司對母 公司背 書保證 | 屬對大 陸地區 背書保 證 | 備註 |
|------------|---------------|---------|------------|---------------------|------------------------|----------------------|--------------------|--------------------------|-----------------------------------|-------------------|--------------------------|--------------------------|------------------------|-------|
| | | 公司名稱 | 關係 (註2) | | | | | | | | | | | |
| 0 | 本公司 | 必鈺公司 | (2) | \$144,997 (註3) | \$110,406 | \$110,406 | \$38,120 | 66,591 | 15.23% | \$289,994 (註4) | Y | N | N | (註10) |
| 1 | 必鈺公司 | 本公司 | (2) | 11,829 (註5) | 11,052 | 11,052 | - | 無 | 18.69% | 23,658 (註6) | N | Y | N | |

(註1)本公司及子公司背書保證資訊應於編號欄註明，編號之填寫方法如下：

(1)本公司填0。

(2)子公司按公司別由阿拉伯數字1開始依序編號。

(註2)背書保證者與被背書保證對象之關係有下列兩種，標示種類即可：

(1)有業務往來之公司。

(2)公司直接及間接持有表決權之股份超過百分之五十之公司。

(註3)以不超過本公司淨值百分之二十為限。

(註4)以不超過本公司淨值百分之四十為限。

(註5)以不超過背書保證公司淨值百分之二十為限。

(註6)以不超過背書保證公司淨值百分之四十為限。

(註7)係依當年度為他人背書保證之最高餘額。

(註8)係本公司及子公司經董事會通過為他人背書保證額度/金額。

(註9)係被背書保證公司於使用背書保證餘額範圍內之實際動支金額。

(註10)本公司提供之背書保證，其中額度104,880仟元係銀行提供給本公司及必鈺股份有限公司共用額度。

友誠股份有限公司個體財務報表附註(續)
(金額均以新台幣仟元或外幣仟元為單位)

附表二

期末持有有價證券情形(不包含投資子公司、關聯企業及合資權益部分)

| 持有之公司 | 有價證券種類及名稱 (註) | 與有價證券發行人 之關係 | 帳列科目 | 期 末 | | | | 備註 |
|-------|------------------------|-----------------|---------------------|---------|----------|------|----------|--------|
| | | | | 股數(股) | 帳面金額 | 持股比率 | 公允價值 | |
| 本公司 | 上市股票－富邦金融控股股份有限公司 | 無 | 透過損益按公允價值衡量之金融資產－流動 | 111,436 | \$8,503 | - | \$8,503 | 無擔保或質押 |
| | 上市股票－富邦金融控股股份有限公司丙種特別股 | 無 | 透過損益按公允價值衡量之金融資產－流動 | 174,956 | 10,515 | - | 10,515 | 無擔保或質押 |
| | 上市股票－玉山金融控股公司 | 無 | 透過損益按公允價值衡量之金融資產－流動 | 193,057 | 5,415 | - | 5,415 | 無擔保或質押 |
| | 上市股票－中國鋼鐵股份有限公司 | 無 | 透過損益按公允價值衡量之金融資產－流動 | 33,000 | 1,166 | - | 1,166 | 無擔保或質押 |
| | 上市股票－國泰金融控股股份有限公司 | 無 | 透過損益按公允價值衡量之金融資產－流動 | 50,000 | 3,125 | - | 3,125 | 無擔保或質押 |
| | | | | 小 計 | \$28,724 | | \$28,724 | |
| | 債券－富邦高特利公司債 | 無 | 透過損益按公允價值衡量之金融資產－流動 | 100,000 | 2,595 | - | 2,595 | 無擔保或質押 |
| | 債券－富邦購沙烏地阿拉伯政府國際債券 | 無 | 透過損益按公允價值衡量之金融資產－流動 | 200,000 | 6,431 | - | 6,431 | 無擔保或質押 |
| | 債券－國泰世華 AT&T 債券 | 無 | 透過損益按公允價值衡量之金融資產－流動 | 200,000 | 5,311 | - | 5,311 | 無擔保或質押 |
| | 債券－國泰世華印尼國家電力公司債券 | 無 | 透過損益按公允價值衡量之金融資產－流動 | 200,000 | 5,290 | - | 5,290 | 無擔保或質押 |

友誠股份有限公司個體財務報表附註(續)
(金額均以新台幣仟元或外幣仟元為單位)

附表二(續)

期末持有有價證券情形(不包含投資子公司、關聯企業及合資權益部分)(續)

| 持有之公司 | 有價證券種類及名稱 (註) | 與有價證券發行人 之關係 | 帳列科目 | 期 末 | | | | 備註 |
|-------|-----------------------------|-----------------|---------------------|-----------|----------|------|----------|--------|
| | | | | 股數(股) | 帳面金額 | 持股比率 | 公允價值 | |
| 本公司 | 債券－國泰世華法國巴黎美元永續非累積次順位債券 | 無 | 透過損益按公允價值衡量之金融資產－流動 | 200,000 | 6,201 | - | 6,201 | 無擔保或質押 |
| | 債券－中信印尼國家電力公司債券 | 無 | 透過損益按公允價值衡量之金融資產－流動 | 200,000 | 6,187 | - | 6,187 | 無擔保或質押 |
| | 債券－元大長江實業債券 | 無 | 透過損益按公允價值衡量之金融資產－流動 | 250,000 | 6,470 | - | 6,470 | 無擔保或質押 |
| | 債券－玉山鋒裕匯理策略收益債債券 | 無 | 透過損益按公允價值衡量之金融資產－流動 | 2,219,263 | 2,546 | - | 2,546 | 無擔保或質押 |
| | | | | 小 計 | \$41,031 | | \$41,031 | |
| | 貨幣型基金－玉山富蘭克林坦伯頓全球投資系列生技領航基金 | 無 | 透過損益按公允價值衡量之金融資產－流動 | 3,351 | \$1,128 | - | \$1,128 | 無擔保或質押 |
| | 貨幣型基金－玉山安聯收益成長多重資產基金 | 無 | 透過損益按公允價值衡量之金融資產－流動 | 13,345 | 4,211 | - | 4,211 | 無擔保或質押 |
| | 貨幣型基金－玉山聯博多元資產收益組合基金 | 無 | 透過損益按公允價值衡量之金融資產－流動 | 5,650 | 2,741 | - | 2,741 | 無擔保或質押 |
| | 貨幣型基金－國泰私募不動產收入策略基金 | 無 | 透過損益按公允價值衡量之金融資產－流動 | 26,772 | 8,535 | - | 8,535 | 無擔保或質押 |
| | | | | 小 計 | \$16,615 | | \$16,615 | |
| | | | | 合 計 | \$86,370 | | \$86,370 | |

(註1)本表所稱有價證券，係指屬國際財務報導準則第9號「金融工具」範圍內之股票、債券、受益憑證及上述項目所衍生之有價證券。

友鈺股份有限公司個體財務報表附註(續)
(金額均以新台幣仟元或外幣仟元為單位)

附表三

被投資公司名稱、所在地區…等相關資訊(不包含大陸被投資公司)

| 投資公司名稱 | 被投資公司名稱 | 所在地區 | 主要營業項目 | 原始投資金額 | | 期末持有 | | | 被投資公司本期(損)益 | 本期認列之投資(損)益 | 備註 |
|--------|---------|------|-----------------|----------|----------|-----------|---------|----------|-------------|-------------|-----|
| | | | | 本期期末 | 去年年底 | 股數(股) | 比率 | 帳面金額 | | | |
| 本公司 | 必鈺公司 | 臺灣 | 五金批發、國際貿易之買賣業務。 | \$63,188 | \$63,188 | 2,000,000 | 100.00% | \$59,146 | \$6,939 | \$6,939 | (註) |
| | 勇誠公司 | 臺灣 | 螺絲緊固件熱處理、表面處理等 | 20,060 | 20,060 | 2,006,000 | 40.12% | 14,495 | (902) | (362) | (註) |

(註)編製合併報表時業已沖銷。

友鈺股份有限公司個體財務報表附註(續)
(金額均以新台幣仟元或外幣仟元為單位)

附表四
大陸投資資訊

| 大陸被投資 公司名稱 | 主要營業項目 | 實收資本額 (註3) | 投資方式 (註1) | 本期期初自台 灣匯出累積投 資金額 | 本期匯出或收 回投資金額 | | 本期期末自台 灣匯出累積投 資金額 | 被投資公司 本期損益 | 本公司直 接或間接 投資之持 股比例 | 本期認列 投資(損)益 (註6) | 期末投資 帳面價值 (註6) | 截至本期 止已匯回 投資收益 | 備註 |
|---------------|------------------|------------------------------|-----------------|-----------------------------|-----------------|-----|-----------------------------|---------------|-----------------------------|------------------------|----------------------|----------------------|------|
| | | | | | 匯出 | 收回 | | | | | | | |
| 蘇州友連公 司 | 緊固件及零配 件等產品批發 | \$6,846 (CNY 1,585 仟元) | (三)必鈺公司 (註4) | \$15,114 (USD 547 仟元) | \$- | \$- | \$15,114 (USD 547 仟元) | \$2,514 | 100.00% | \$2,514 | \$22,669 | - | (註5) |

| 本期期末累計自台灣匯出赴 大陸地區投資金額 | 經濟部投審會核准投資金額 | 依經濟部投審會規定 赴大陸地區投資限額(註2) |
|----------------------------|----------------------------|----------------------------|
| \$15,114 (USD547仟元)(註3) | \$15,114 (USD547仟元)(註3) | \$447,972 |

(註1) 投資方式區分為下列三種：

(一)透過第三地區公司再投資大陸；(二)以大陸公司自有資金再轉投資；(三)其他方式

(註2) 依97.8.22「在大陸地區從事投資或技術合作許可辦法」及「在大陸地區從事投資或技術合作審查原則」修正案投資人對大陸投資累計金額依其他企業之上限比例為：淨值或合併淨值60%，其較高者。

(註3) 本表人民幣兌新台幣係以民國110年12月底期末匯率4.319換算列示。

本表美金兌新台幣係以民國110年12月底期末匯率27.63換算列示。

(註4) 本集團之子公司－必鈺公司直接投資大陸地區蘇州友連公司。

(註5) 編製合併報表時業已沖銷。

(註6) 被投資公司財務報表經臺灣母公司簽證會計師查核。

重要會計項目明細表目錄

| 項目 | 編號及索引 |
|-------------------------|--------|
| 現金及約當現金明細表 | 一 |
| 應收帳款淨額明細表 | 二 |
| 存貨明細表 | 三 |
| 採用權益法之投資變動明細表 | 四 |
| 不動產、廠房及設備變動明細表 | 附註六、8 |
| 不動產、廠房及設備累計折舊及累計減損變動明細表 | 附註六、8 |
| 遞延所得稅資產明細表 | 附註六、21 |
| 短期借款明細表 | 附註六、10 |
| 應付帳款明細表 | 五 |
| 其他應付款明細表 | 六 |
| 長期借款明細表 | 附註六、12 |
| 營業收入明細表 | 七 |
| 營業成本明細表 | 八 |
| 製造費用明細表 | 九 |
| 營業費用明細表 | 十 |
| 營業外收入及支出明細表 | 附註六、19 |

友誠股份有限公司

一、現金及約當現金明細表

民國一一〇年十二月三十一日

(金額除另予註明外，均以新台幣仟元為單位)

| 項 目 | 摘 要 | 合 計 | 備 註 |
|-------|---------------------|-----------|------------------|
| 現 金 | | \$246 | 1.美金兌換新 |
| 零 用 金 | | 320 | 台幣匯率為 |
| 小 計 | | 566 | 1:27.63 |
| 銀行活存 | | 52,198 | 2.英鎊兌換 新台幣匯率為 |
| 外幣活存 | 美 金： 1,153,691.59 元 | 31,877 | 3.人民幣兌換 |
| | 英 鎊： 46,908.47 元 | 1,740 | 新台幣匯率為 |
| | 人 民 幣： 7,670.38 元 | 33 | 1:4.319 |
| | 歐 元： 2,025,515.90 元 | 63,034 | 4.歐元兌換 |
| | 日 幣： 3,125,278.00 元 | 745 | 新台幣匯率為 |
| 小 計 | | 149,627 | 5.日幣兌換 |
| | | | 新台幣匯率為 |
| 合 計 | | \$150,193 | 1:0.2385 |

友誠股份有限公司

二、應收帳款淨額明細表

民國一一〇年十二月三十一日

(金額除另予註明外，均以新台幣仟元為單位)

| 客 戶 名 稱 | 摘 要 | 金 額 | 備 註 |
|---------|--------------------|-----------|---|
| A 公 司 | 美金： 1,564,289.96 元 | \$43,221 | 1.其他公司餘額均未超過本科目餘額之5%。 2.美金兌換新台幣匯率為1:27.63。 3.歐元兌換新台幣匯率為1:31.12。 4.備抵損失係按收回可能性予以估列。 |
| B 公 司 | 美金： 835,882.72 元 | 23,095 | |
| C 公 司 | 歐元： 623,312.64 元 | 19,397 | |
| 其 他 | | 324,172 | |
| 小 計 | | 409,885 | |
| 減：備抵損失 | | (7,787) | |
| 合 計 | | \$402,098 | |

友誠股份有限公司

三、存貨淨額明細表

民國一一〇年十二月三十一日

(金額除另予註明外，均以新台幣仟元為單位)

| 項 目 | 摘 要 | 金 額 | | 備 註 |
|---------------|-----|-----------|-----------|-----------|
| | | 成 本 | 市 價 | |
| 原 料 | | \$34,861 | \$33,886 | 市價為淨變現價值。 |
| 在 製 品 | | 84,507 | 84,139 | |
| 製 成 品 | | 13,172 | 13,172 | |
| 商 品 | | 116,125 | 115,687 | |
| 合 計 | | 248,665 | \$246,884 | |
| 減：備抵存貨跌價及呆滯損失 | | (11,891) | | |
| 合 計 | | \$236,774 | | |

友誠股份有限公司

四、採用權益法之投資變動明細表

民國一〇一年一月一日至十二月三十一日

(金額除另予註明外，均以新台幣仟元為單位)

| 被投資公司名稱 | 期初餘額 | | 本期增加 | | 本期減少 | | 期末餘額 | | | 市價或股權淨值 | | 提供擔保或 質押情形 | 備註 |
|------------|--------|----------|--------|--------------|--------|------------------------------|--------|--------|----------|---------|----------|---------------|----|
| | 股數(仟股) | 金額 | 股數(仟股) | 金額 | 股數(仟股) | 金額 | 股數(仟股) | 持股比例 | 金額 | 單價(元) | 總價 | | |
| 必誠股份有限公司 | 2,000 | \$54,901 | - | \$6,939 (註一) | - | \$(2,559) (註三) (135) (註二) | 2,000 | 100% | \$59,146 | 29.57 | \$59,146 | 無 | |
| 勇誠科技股份有限公司 | 2,006 | 14,857 | - | - | - | (362) (註一) | 2,006 | 40.12% | 14,495 | 7.23 | 14,495 | 無 | |
| 合計 | | \$69,758 | | \$6,939 | | \$(3,056) | | | \$73,641 | | | | |

註一：係權益法認列之投資收益(損失)。

註二：係國外營運機構財務報表轉換之兌換差額。

註三：係被投資公司配發現金股利。

友誠股份有限公司

五、應付帳款明細表

民國一一〇年十二月三十一日

(金額除另予註明外，均以新台幣仟元為單位)

| 供 應 商 名 稱 | 摘 要 | 金 額 | 備 註 |
|-----------|-----|-----------|--------------------|
| A 廠 商 | | \$26,443 | 其他公司餘額均未超過本科目餘額5%。 |
| B 廠 商 | | 9,678 | |
| 其 他 | | 120,777 | |
| 合 計 | | \$156,898 | |
| | | | |

友誠股份有限公司

六、其他應付款明細表

民國一一〇年十二月三十一日

(金額除另予註明外，均以新台幣仟元為單位)

| 項 目 | 摘 要 | 金 額 | 備 註 |
|--------|-------------------|----------|--------------------|
| 應付薪資 | | \$42,049 | 其他科目餘額均未超過本科目餘額5%。 |
| 其他應付費用 | 主係應付勞健保費、報關費及佣金等。 | 21,051 | |
| 其 他 | | 13,986 | |
| 合 計 | | \$77,086 | |
| | | | |

友鈺股份有限公司

七、營業收入淨額明細表

民國一一〇年一月一日至十二月三十一日

(金額除另予註明外，均以新台幣仟元為單位)

| 項 目 | 數 量 | 金 額 | 備 註 |
|--------|---------|-------------|-----|
| 外牙 | 9,517 噸 | \$1,179,743 | |
| 內牙 | 8,650 噸 | 615,799 | |
| 零件 | 2,194 噸 | 316,119 | |
| 其它 | 2,054 噸 | 36,571 | |
| | | 2,148,232 | |
| 減:銷貨退回 | | (444) | |
| 減:銷貨折讓 | | (12,017) | |
| 合 計 | | \$2,135,771 | |
| | | | |

友誠股份有限公司
八、營業成本明細表
民國一一〇年一月一日至十二月三十一日
(金額除另予註明外，均以新台幣仟元為單位)

| 項 | 目 | 金 | 額 | 備 | 註 |
|-----------|---|---|-----------|---|---|
| 直接原料 | | | | | |
| 期初原料盤存 | | | \$22,434 | | |
| 加：本年度進料 | | | 127,066 | | |
| 減：期末原料盤存 | | | (34,861) | | |
| 其他 | | | 241 | | |
| 本期耗用 | | | 114,880 | | |
| 直接人工 | | | 17,082 | | |
| 製造費用 | | | 189,160 | | |
| 生產成本 | | | 321,122 | | |
| 期初在製品盤存 | | | 43,168 | | |
| 加：其他 | | | 41,307 | | |
| 減：期末在製品盤存 | | | (84,507) | | |
| 產品生產成本 | | | 321,090 | | |
| 期初製成品盤存 | | | 2,355 | | |
| 減：期末製成品盤存 | | | (13,172) | | |
| 營業成本-自製 | | | 310,273 | | |
| 外購商品銷貨成本 | | | | | |
| 期初商品盤存 | | | 77,030 | | |
| 加：本年度進料 | | | 1,535,382 | | |
| 其他 | | | 14 | | |
| 減：期末商品盤存 | | | (116,125) | | |
| 其他 | | | (125) | | |
| 進銷成本 | | | 1,496,176 | | |
| 存貨跌價損失 | | | 1,012 | | |
| 出售下腳品 | | | (3,609) | | |
| 其他 | | | 407 | | |
| 營業成本合計 | | | 1,804,259 | | |

友誠股份有限公司

九、製造費用明細表

民國一一〇年一月一日至十二月三十一日

(金額除另予註明外，均以新台幣仟元為單位)

| 項 目 | 金 額 | 備 註 |
|-------|-----------|--------------------|
| 間接人工 | \$11,352 | 其他科目餘額均未超過本科目餘額5%。 |
| 包 裝 費 | 14,056 | |
| 加 工 費 | 114,005 | |
| 折 舊 | 9,680 | |
| 物 料 費 | 27,210 | |
| 其他費用 | 12,857 | |
| 合 計 | \$189,160 | |

友鋅股份有限公司

十、營業費用明細表

民國一一〇年一月一日至十二月三十一日

(金額除另予註明外，均以新台幣仟元為單位)

| 項 目 | 推 銷 費 用 | 管 理 費 用 | 研 究 發 展 費 用 | 預 期 信 用 減 損 損 失 | 合 計 | 備 註 |
|----------|-----------|----------|-------------|-----------------|-----------|--------------------|
| 薪資支出 | \$51,021 | \$33,766 | \$2,666 | \$- | \$87,453 | 其他科目餘額均未超過本科目餘額5%。 |
| 運 費 | 37,298 | 22 | | | 37,320 | |
| 保 險 費 | 4,105 | 1,796 | 215 | - | 6,116 | |
| 折 舊 | 854 | 1,052 | 909 | - | 2,815 | |
| 進出口費用 | 7,362 | - | - | - | 7,362 | |
| 包 裝 費 | 6,065 | - | - | - | 6,065 | |
| 預期信用減損損失 | - | - | - | 2,613 | 2,613 | |
| 其他費用 | 13,694 | 13,273 | 189 | - | 27,156 | |
| 合 計 | \$120,399 | \$49,909 | \$3,979 | \$2,613 | \$176,900 | |
| | | | | | | |

友誠股份有限公司

五、應付票據明細表

民國一一〇年十二月三十一日

(金額除另予註明外，均以新台幣仟元為單位)

| 供 應 商 名 稱 | 摘 要 | 金 額 | 備 註 |
|-----------|-----|---------|------------------------|
| C 公 司 | | \$3,856 | 其他公司餘額均未超過 本科目餘額5%。 |
| 其 他 | | - | |
| 合 計 | | \$3,856 | |
| | | | |

社團法人台灣省會計師公會會員印鑑證明書

台省財證字第

1110403

號

會員姓名：
 (1) 洪國森
 (2) 李芳文

事務所名稱：安永聯合會計師事務所

事務所地址：台南市永福路一段189號11樓

事務所電話：(06)292-5888

事務所統一編號：04111302



會員證書字號：
 (1) 台省會證字第四八一三號
 (2) 高市會證字第〇八一九號

委託人統一編號：12906711

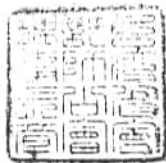
印鑑證明書用途：辦理 友鉞股份有限公司

一一〇年度（自民國一一〇年一月一日至

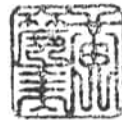
一一〇年十二月三十一日）財務報表之查核簽證

| | | | |
|--------|-----|---------|--|
| 簽名式（一） | 洪國森 | 存會印鑑（一） |  |
| 簽名式（二） | 李芳文 | 存會印鑑（二） |  |


理事長：



核對人：



中華民國



6 月 20 日